

**Patronato de la Feria de San Francisco del Rincón, Gto.
Periodo 2019 -2022**



Oficio No. PFSFR-2022-07

A 18 de Febrero de 2021

Asunto: Informe Anual 2021

**LIC. Y MF. JAVIER PEREZ SALAZAR
AUDITOR SUPERIOR DE LA ASEG
PRESENTE**

Quien suscribe C. Juan Antonio Márquez Mena en mi carácter de presidente del Patronato de la Feria de San Francisco del Rincón, Gto., me dirijo a usted de la manera más atenta para enviarle un cordial saludo, así mismo aprovecho para informarle; que por medio del presente hago entrega de forma Impresa de la documentación correspondiente al informe anual de la cuenta pública 2021.

Sin más por el momento me despido de usted quedando a sus órdenes para cualquier duda o aclaración al respecto.

Atentamente

Ps. JAVIER PEREZ SALAZAR

C. Juan Antonio Márquez Mena



PRESIDENTE DEL PATRONATO DE LA FERIA DE SAN FRANCISCO DEL RINCON GTO.

Periodo 2019 -2022.

C.c.p. ARCHIVO

C.c.p. LIC. ALEJANDRO ANTONIO MARÚN GONZÁLEZ, PRESIDENTE MUNICIPAL, PARA SU CONOCIMIENTO

C. P. ADRIAN GONZÁLEZ PULIDO, TESORERO MUNICIPAL


C.P. CECILIO JIMÉNEZ REGALADO, CONTRALOR MUNICIPAL

Blvd, Juventino Rosas Esquina con Camino al Ojo de Agua
Ejido del Barrio de Guadalupe
San Francisco del Rincón, Gto.

**Patronato de Feria San Francisco del Rincón, Gto.
ESTADO DE ACTIVIDADES
DEL 1 DE ENERO AL 31 DE DICIEMBRE DEL 2021**

	<u>2021</u>	<u>2020</u>
INGRESOS Y OTROS BENEFICIOS		
Ingresos de Gestión	25,500.00	0.00
Impuestos	0.00	0.00
Cuotas y Aportaciones de Seguridad Social	0.00	0.00
Contribuciones de Mejoras	0.00	0.00
Derechos	0.00	0.00
Productos	0.00	0.00
Aprovechamientos	0.00	0.00
Ingresos por Venta de Bienes y Prestación de Servicios	25,500.00	0.00
Participaciones, Aportaciones, Convenios, Incentivos Derivados de la Colaboración Fiscal, Fondos Distintos de Aportaciones, Transferencias, Asignaciones, Subsidios y Subvenciones, y Pensiones y Jubilaciones	2,500,000.00	330,000.00
Participaciones, Aportaciones, Convenios, Incentivos Derivados de la Colaboración Fiscal y Fondos Distintos de Aportaciones	0.00	0.00
Transferencias, Asignaciones, Subsidios y Subvenciones, y Pensiones y Jubilaciones	2,500,000.00	330,000.00
Otros Ingresos y Beneficios	0.00	0.00
Ingresos Financieros	0.00	0.00
Incremento por Variación de Inventarios	0.00	0.00
Disminución del Exceso de Estimaciones por Pérdida o Deterioro u Obsolescencia	0.00	0.00
Disminución del Exceso de Provisiones	0.00	0.00
Otros Ingresos y Beneficios Varios	0.00	0.00
Total de Ingresos y Otros Beneficios	2,525,500.00	330,000.00
GASTOS Y OTRAS PÉRDIDAS		
Gastos de Funcionamiento	2,297,430.67	226,965.56
Servicios Personales	118,684.80	50,964.00
Materiales y Suministros	182,680.25	1,288.89
Servicios Generales	1,996,065.62	173,712.67
Transferencias, Asignaciones, Subsidios y Otras Ayudas	0.00	0.00
Transferencias Internas y Asignaciones al Sector Público	0.00	0.00
Transferencias al Resto del Sector Público	0.00	0.00
Subsidios y Subvenciones	0.00	0.00
Ayudas Sociales	0.00	0.00
Pensiones y Jubilaciones	0.00	0.00
Transferencias a Fideicomisos, Mandatos y Contratos Análogos	0.00	0.00
Transferencias a la Seguridad Social	0.00	0.00
Donativos	0.00	0.00
Transferencias al Exterior	0.00	0.00
Participaciones y Aportaciones	0.00	0.00
Participaciones	0.00	0.00
Aportaciones	0.00	0.00
Convenios	0.00	0.00
Intereses, Comisiones y Otros Gastos de la Deuda Pública	0.00	0.00
Intereses de la Deuda Pública	0.00	0.00
Comisiones de la Deuda Pública	0.00	0.00
Gastos de la Deuda Pública	0.00	0.00
Costo por Coberturas	0.00	0.00
Apoyos Financieros	0.00	0.00
Otros Gastos y Pérdidas Extraordinarias	3,712.00	0.00
Estimaciones, Depreciaciones, Deterioros, Obsolescencia y Amortizaciones	3,712.00	0.00
Provisiones	0.00	0.00
Disminución de Inventarios	0.00	0.00
Aumento por Insuficiencia de Estimaciones por Pérdida o Deterioro u Obsolescencia	0.00	0.00
Aumento por Insuficiencia de Provisiones	0.00	0.00
Otros Gastos	0.00	0.00
Inversión Pública	0.00	0.00
Inversión Pública no Capitalizable	0.00	0.00
Total de Gastos y Otras Pérdidas	2,301,142.67	226,965.56
Resultados del Ejercicio (Ahorro/Desahorro)	224,357.33	104,034.44

"Bajo protesta de decir verdad declaramos que los Estados Financieros y sus notas, son razonablemente correctos y son responsabilidad del emisor".


**GERARDO EUGENIO MARTINEZ
VILLANUEVA
TESORERO**



**C. JUAN ANTONIO MARQUEZ
MENA
PRESIDENTE**


Patronato de Feria San Francisco del Rincon, Gto.
Estado de Sinaloa, Financiera
AL 31 DE DICIEMBRE DEL 2021

	2021	2020	2021	2020
ACTIVO				
Activo Circulante				
Derechos y Equivalentes	282,995.42	123,144.19	25,174.34	24,152.44
Derechos a Recibir Efectivo o Equivalentes	85,011.29	90,011.29	0.00	0.00
Inventarios	0.00	0.00	0.00	0.00
Almacenes	0.00	0.00	0.00	0.00
Estimacion por Perdida o Deterioro de Activos Circulantes	0.00	0.00	0.00	0.00
Otros Activos Circulantes	0.00	0.00	0.00	0.00
Total de Activo Circulante	368,006.71	213,155.48	25,174.34	24,152.44
Activo No Circulante				
Inversiones Financieras a Largo Plazo	0.00	0.00	0.00	0.00
Derechos a Recibir Efectivo o Equivalentes a Largo Plazo	0.00	0.00	0.00	0.00
Bienes Inmuebles, Infraestructura y Construcciones en Proceso	0.00	0.00	0.00	0.00
Bienes Muebles	74,240.00	0.00	0.00	0.00
Activos Intangibles	0.00	0.00	0.00	0.00
Depreciacion, Deterioro y Amortizacion Acumulada de Bienes	-3,712.00	0.00	0.00	0.00
Activos Diferidos	0.00	0.00	0.00	0.00
Estimacion por Perdida o Deterioro de Activos no Circulantes	0.00	0.00	0.00	0.00
Otros Activos no Circulantes	0.00	0.00	0.00	0.00
Total de Activo No Circulante	70,528.00	0.00	0.00	0.00
Total Activo	438,534.71	213,155.48	25,174.34	24,152.44
PASIVO				
Activo Circulante				
Cuentas por Pagar a Corto Plazo	0.00	0.00	0.00	0.00
Documentos por Pagar a Corto Plazo	0.00	0.00	0.00	0.00
Porcion a Corto Plazo de la Deuda Publica a Largo Plazo	0.00	0.00	0.00	0.00
Titulos y Valores a Corto Plazo	0.00	0.00	0.00	0.00
Pasivos Diferidos a Corto Plazo	0.00	0.00	0.00	0.00
Fondos y Bienes de Terceros en Garantia y/o Administracion a Corto Plazo	0.00	0.00	0.00	0.00
Provisiones a Corto Plazo	0.00	0.00	0.00	0.00
Otros Pasivos a Corto Plazo	0.00	0.00	0.00	0.00
Total de Pasivo Circulante	0.00	0.00	0.00	0.00
Activo No Circulante				
Cuentas por Pagar a Largo Plazo	0.00	0.00	0.00	0.00
Documentos por Pagar a Largo Plazo	0.00	0.00	0.00	0.00
Deuda Publica a Largo Plazo	0.00	0.00	0.00	0.00
Pasivos Diferidos a Largo Plazo	0.00	0.00	0.00	0.00
Fondos y Bienes de Terceros en Garantia y/o Administracion a Largo Plazo	0.00	0.00	0.00	0.00
Provisiones a Largo Plazo	0.00	0.00	0.00	0.00
Total de Pasivo No Circulante	0.00	0.00	0.00	0.00
Total del Pasivo	0.00	0.00	0.00	0.00
HACIENDA PUBLICA/PATRIMONIO				
Hacienda Publica/Patrimonio Contribuido				
Aportaciones	-5,420.00	-5,420.00	-5,420.00	-5,420.00
Donaciones de Capital	-6,420.00	-6,420.00	-6,420.00	-6,420.00
Actualizacion de la Hacienda Publica/Patrimonio	0.00	0.00	0.00	0.00
Hacienda Publica/Patrimonio Generado				
Resultados del Ejercicio (Ahorro/ Desahorro)	419,780.37	195,423.04	195,423.04	104,034.44
Resultados de Ejercicios Anteriores	224,357.33	195,423.04	195,423.04	91,388.80
Revaluos	0.00	0.00	0.00	0.00
Reservas	0.00	0.00	0.00	0.00
Rectificaciones de Resultados de Ejercicios Anteriores	0.00	0.00	0.00	0.00
Exceso o Insuficiencia en la Actualizacion de la Hacienda Publica/ Patrimonio	0.00	0.00	0.00	0.00
Resultado por Posicion Monetaria	0.00	0.00	0.00	0.00
Resultado por Tenencia de Activos no Monetarios	0.00	0.00	0.00	0.00
Total Hacienda Publica/Patrimonio	413,360.37	189,003.04	438,534.71	213,155.48
Total del Pasivo y Hacienda Publica/Patrimonio	438,534.71	213,155.48	438,534.71	213,155.48

Bajo protesta de decir verdad declaramos que los Estados Financieros y sus notas, son razonablemente correctos y son responsabilidad del emisor.


GERARDO EUGENIO MARTINEZ VILLANUEVA
TESORERO

C. JUAN ANTONIO MARQUEZ MENA
PRESIDENTE



Patronato de FERIA San Francisco del Rincón, Gto.
Estado de Variación en la Hacienda Pública
Del 1 de Enero AL 31 DE DICIEMBRE DEL 2021

Concepto	Hacienda Pública / Patrimonio Contribuido	Hacienda Pública / Patrimonio Generado de Ejercicios Anteriores	Hacienda Pública / Patrimonio Generado de Ejercicio	Exceso o Insuficiencia en la Actualización de la Hacienda Pública / Patrimonio	Total
					-6,420.00
Hacienda Pública/Patrimonio Contribuido Neto de 2020	-6,420.00				-6,420.00
Aportaciones	0.00				0.00
Donaciones de Capital	0.00				0.00
Actualización de la Hacienda Pública/Patrimonio					195,423.04
Hacienda Pública/Patrimonio Generado Neto de 2020		91,388.60	104,034.44		104,034.44
Resultados del Ejercicio (Ahorro/Desahorro)		91,388.60	104,034.44		91,388.60
Resultados de Ejercicios Anteriores		0.00			0.00
Revalúos		0.00			0.00
Reservas		0.00			0.00
Rectificaciones de Resultados de Ejercicios Anteriores					0.00
Exceso o Insuficiencia en la Actualización de la Hacienda Pública / Patrimonio Neto de 2020				0.00	0.00
Resultado por Posición Monetaria				0.00	0.00
Resultado por Tenencia de Activos no Monetarios				0.00	0.00
Hacienda Pública/Patrimonio Neto Final de 2020	-6,420.00	91,388.60	104,034.44	0.00	189,003.04
Cambios en la Hacienda Pública/Patrimonio Contribuido Neto de 2021	0.00				0.00
Aportaciones	0.00				0.00
Donaciones de Capital	0.00				0.00
Actualización de la Hacienda Pública/Patrimonio					0.00
Variaciones de la Hacienda Pública/Patrimonio Generado Neto de 2021		104,034.44	120,322.89		224,357.33
Resultados del Ejercicio (Ahorro/Desahorro)		104,034.44	224,357.33		224,357.33
Resultados de Ejercicios Anteriores			-104,034.44		0.00
Revalúos			0.00		0.00
Reservas			0.00		0.00
Rectificaciones de Resultados de Ejercicios Anteriores			0.00		0.00
Cambios en el Exceso o Insuficiencia en la Actualización de la Hacienda Pública/Patrimonio Neto de 2021				0.00	0.00
Resultado por Posición Monetaria				0.00	0.00
Resultado por Tenencia de Activos no Monetarios				0.00	0.00
Hacienda Pública/Patrimonio Neto Final de 2021	-6,420.00	195,423.04	224,357.33	0.00	413,360.37

Bajo protesta de decir verdad declaramos que los Estados Financieros y sus notas, son razonablemente correctos y son responsabilidad del emisor.


GERARDO EUGENIO MARTINEZ VILLANUEVA
TESORERO

C. JUAN ANTONIO MARQUEZ MENA
PRESIDENTE



**Patronato de Feria San Francisco del Rincón, Gto.
Estado de Cambios en la Situación Financiera
Del 1 de Enero AL 31 DE DICIEMBRE DEL 2021**

	Origen	Aplicación
ACTIVO	117,249.20	159,851.23
Activo Circulante	5,000.00	159,851.23
Efectivo y Equivalentes	0.00	159,851.23
Derechos a Recibir Efectivo o Equivalentes	5,000.00	0.00
Derechos a Recibir Bienes o Servicios	0.00	0.00
Inventarios	0.00	0.00
Almacenes	0.00	0.00
Estimación por Pérdida o Deterioro de Activos Circulantes	0.00	0.00
Otros Activos Circulantes	0.00	0.00
Activo No Circulante	112,249.20	0.00
Inversiones Financieras a Largo Plazo	0.00	0.00
Derechos a Recibir Efectivo o Equivalentes a Largo Plazo	0.00	0.00
Bienes Inmuebles, Infraestructura y Construcciones en Proceso	0.00	0.00
Bienes Muebles	17,148.60	0.00
Activos Intangibles	0.00	0.00
Depreciación, Deterioro y Amortización Acumulada de Bienes	95,100.60	0.00
Activos Diferidos	0.00	0.00
Estimación por Pérdida o Deterioro de Activos no Circulantes	0.00	0.00
Otros Activos no Circulantes	0.00	0.00
PASIVO	1,021.90	0.00
Pasivo Circulante	1,021.90	0.00
Cuentas por Pagar a Corto Plazo	1,021.90	0.00
Documentos por Pagar a Corto Plazo	0.00	0.00
Porción a Corto Plazo de la Deuda Pública a Largo Plazo	0.00	0.00
Títulos y Valores a Corto Plazo	0.00	0.00
Pasivos Diferidos a Corto Plazo	0.00	0.00
Fondos y Bienes de Terceros en Garantía y/o Administración a Corto Plazo	0.00	0.00
Provisiones a Corto Plazo	0.00	0.00
Otros Pasivos a Corto Plazo	0.00	0.00
Pasivo No Circulante	0.00	0.00
Cuentas por Pagar a Largo Plazo	0.00	0.00
Documentos por Pagar a Largo Plazo	0.00	0.00
Deuda Pública a Largo Plazo	0.00	0.00
Pasivos Diferidos a Largo Plazo	0.00	0.00
Fondos y Bienes de Terceros en Garantía y/o en Administración a Largo Plazo	0.00	0.00
Provisiones a Largo Plazo	0.00	0.00
HACIENDA PÚBLICA/PATRIMONIO	224,357.33	0.00
Hacienda Pública/Patrimonio Contribuido	0.00	0.00
Aportaciones	0.00	0.00
Donaciones de Capital	0.00	0.00
Actualización de la Hacienda Pública/Patrimonio	0.00	0.00
Hacienda Pública/Patrimonio Generado	224,357.33	0.00
Resultados del Ejercicio (Ahorro/ Desahorro)	120,322.89	0.00
Resultados de Ejercicios Anteriores	104,034.44	0.00
Revalúos	0.00	0.00
Reservas	0.00	0.00
Rectificaciones de Resultados de Ejercicios Anteriores	0.00	0.00
Exceso o Insuficiencia en la Actualización de la Hacienda Pública/Patrimonio	0.00	0.00
Resultado por Posición Monetaria	0.00	0.00
Resultado por Tenencia de Activos no Monetarios	0.00	0.00

"Bajo protesta de decir verdad declaramos que los Estados Financieros y sus notas, son razonablemente correctos y son responsabilidad del emisor".


**GERARDO EUGENIO MARTINEZ
VILLANUEVA**
TESORERO



**C. JUAN ANTONIO MARQUEZ
MENA**
PRESIDENTE

Patronato de Feria San Francisco del Rincón, Gto.
Estado de Flujos de Efectivo
Del 1 de Enero AL 31 DE DICIEMBRE DEL 2021

Concepto	2021	2020
Flujo de Efectivo de las Actividades de Operación		
Origen	2,525,500.00	330,000.00
Impuestos	0.00	0.00
Cuotas y Aportaciones de Seguridad Social	0.00	0.00
Contribuciones de Mejoras	0.00	0.00
Derechos	0.00	0.00
Productos	0.00	0.00
Aprovechamientos	0.00	0.00
Ingresos por Venta de Bienes y Prestación de Servicios	25,500.00	0.00
Participaciones y Aportaciones, Convenios, Incentivos Derivados de la Colaboración Fiscal y Fondos Distintos de Aportaciones	0.00	0.00
Transferencias, Asignaciones y Subsidios y Subvenciones, y Pensiones y Jubilaciones	2,500,000.00	330,000.00
Otros Origenes de Operación	0.00	0.00
Aplicación	2,297,430.67	225,965.56
Servicios Personales	118,684.80	50,964.00
Materiales y Suministros	182,680.25	1,288.89
Servicios Generales	1,996,065.62	173,712.67
Transferencias Internas y Asignaciones al Sector Público	0.00	0.00
Transferencias al resto del Sector Público	0.00	0.00
Subsidios y Subvenciones	0.00	0.00
Ayudas Sociales	0.00	0.00
Pensiones y Jubilaciones	0.00	0.00
Transferencias a Fideicomisos, Mandatos y Contratos Análogos	0.00	0.00
Transferencias a la Seguridad Social	0.00	0.00
Donativos	0.00	0.00
Transferencias al Exterior	0.00	0.00
Participaciones	0.00	0.00
Aportaciones	0.00	0.00
Convenios	0.00	0.00
Otras Aplicaciones de Operación	0.00	0.00
Flujo Neto de Efectivo por Actividades de Operación	228,069.33	104,034.44
Flujo de Efectivo de las actividades de Inversión		
Origen	0.00	0.00
Bienes Inmuebles, Infraestructura y Construcciones en Proceso	0.00	0.00
Bienes Muebles	0.00	0.00
Otros Origenes de Inversión	0.00	0.00
Aplicación	74,240.00	0.00
Bienes Inmuebles, Infraestructura y Construcciones en Proceso	0.00	0.00
Bienes Muebles	74,240.00	0.00
Otras Aplicaciones de Inversión	0.00	0.00
Flujo Neto de Efectivo por Actividades de Inversión	-74,240.00	0.00
Flujo de Efectivo de las actividades de Financiamiento		
Origen	6,021.90	25,000.00
Endeudamiento Neto	0.00	0.00
Interno	0.00	0.00
Externo	0.00	0.00
Otros Origenes de Financiamiento	6,021.90	25,000.00
Aplicación	0.00	18,897.33
Servicios de la Deuda	0.00	0.00
Interno	0.00	0.00
Externo	0.00	0.00
Otras Aplicaciones de Financiamiento	0.00	18,897.33
Flujo Neto de Efectivo por Actividades de Financiamiento	6,021.90	6,102.67
Incremento/Disminución Neta en el Efectivo y Equivalentes al Efectivo	159,851.23	110,137.11
Efectivo y Equivalentes al Efectivo al Inicio del Ejercicio	123,144.19	13,007.08
Efectivo y Equivalentes al Efectivo al Final del Ejercicio	282,995.42	123,144.19

"Bajo protesta de decir verdad declaramos que los Estados Financieros y sus notas, son razonablemente correctos y son responsabilidad del emisor".

GERARDO EUGENIO MARTINEZ
VILLANUEVA
TESORERO



C. JUAN ANTONIO MARQUEZ
MENA
PRESIDENTE

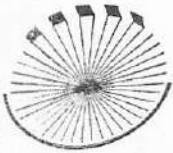
Patronato de Ferris San Francisco del Rincón, Gto.
Estado Analítico del Activo
Del 1 de Enero AL 31 DE DICIEMBRE DEL 2021

Concepto	Saldo Inicial 1	Cargos del Periodo 2	Abonos del Periodo 3	Saldo Final 4 (1+2-3)	Variación Del Periodo (4-1)
ACTIVO	213,155.48	5,178,980.00	4,953,600.77	438,534.71	226,379.23
Activo Circulante	213,155.48	5,104,740.00	4,949,888.77	368,066.71	154,851.23
Efectivo y Equivalentes	123,144.19	2,604,740.00	2,444,888.77	282,995.42	159,851.23
Derechos a Recibir Efectivo o Equivalentes	90,011.29	2,500,000.00	2,505,000.00	85,011.29	-5,000.00
Derechos a Recibir Bienes o Servicios	0.00	0.00	0.00	0.00	0.00
Inventarios	0.00	0.00	0.00	0.00	0.00
Almacenes	0.00	0.00	0.00	0.00	0.00
Estimación por Pérdida o Deterioro de Activos Circulantes	0.00	0.00	0.00	0.00	0.00
Otros Activos Circulantes	0.00	0.00	0.00	0.00	0.00
Activo No Circulante	0.00	74,240.00	3,712.00	70,528.00	70,528.00
Inversiones Financieras a Largo Plazo	0.00	0.00	0.00	0.00	0.00
Derechos a Recibir Efectivo o Equivalentes a Largo Plazo	0.00	0.00	0.00	0.00	0.00
Bienes Inmuebles, Infraestructura y Construcciones en Proceso	0.00	0.00	0.00	0.00	0.00
Bienes Muebles	0.00	74,240.00	0.00	74,240.00	74,240.00
Activos Intangibles	0.00	0.00	0.00	0.00	0.00
Depreciación, Deterioro y Amortización Acumulada de Bienes	0.00	0.00	3,712.00	-3,712.00	0.00
Activos Diferidos	0.00	0.00	0.00	0.00	0.00
Estimación por Pérdida o Deterioro de Activos no Circulantes	0.00	0.00	0.00	0.00	0.00
Otros Activos no Circulantes	0.00	0.00	0.00	0.00	0.00

Bajo protesta de decir verdad declaramos que los Estados Financieros y sus notas, son razonablemente correctos y son responsabilidad del emisor.


GERARDO EUGENIO MARTINEZ VILLANUEVA
TESORERO

C. JUAN ANTONIO MARQUEZ MENA
PRESIDENTE



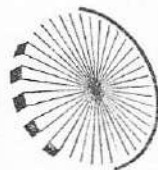
Patronato de Ferris
San Francisco del Rincón, Gto.

**Patronato de Feria San Francisco del Rincón, Gto.
Estado Análítico de la Deuda y Otros Pasivos
Del 1 de Enero AL 31 DE DICIEMBRE DEL 2021**

Denominación de las Deudas	Moneda de Contratación	Institución o País Acreedor	Saldo Inicial del Periodo	Saldo Final del Periodo
DEUDA PÚBLICA			0.00	0.00
Corto Plazo				
Deuda Interna			0.00	0.00
Instituciones de Crédito			0.00	0.00
Títulos y Valores			0.00	0.00
Arrendamientos Financieros			0.00	0.00
Deuda Externa			0.00	0.00
Organismos Financieros Internacionales			0.00	0.00
Deuda Bilateral			0.00	0.00
Títulos y Valores			0.00	0.00
Arrendamientos Financieros			0.00	0.00
Subtotal a Corto Plazo			0.00	0.00
Largo Plazo				
Deuda Interna			0.00	0.00
Instituciones de Crédito			0.00	0.00
Títulos y Valores			0.00	0.00
Arrendamientos Financieros			0.00	0.00
Deuda Externa			0.00	0.00
Organismos Financieros Internacionales			0.00	0.00
Deuda Bilateral			0.00	0.00
Títulos y Valores			0.00	0.00
Arrendamientos Financieros			0.00	0.00
Subtotal Largo Plazo			0.00	0.00
Otros Pasivos			24,152.44	25,174.34
Total Deuda y Otros Pasivos			24,152.44	25,174.34

Bajo protesta de decir verdad declaramos que los Estados Financieros y sus notas, son razonablemente correctos y son responsabilidad del emisor


**GERARDO EUGENIO MARTINEZ
VILLANUEVA
TESORERO**



**C. JUAN ANTONIO MARQUEZ
MENA
PRESIDENTE**

Patronato de la
Feria
de San Francisco del Rincón, A.C.

Patronato de Feria San Francisco del Rincón, Gto.
Informes Sobre Pasivos Contingentes
AL 31 DE DICIEMBRE DEL 2021

NOMBRE	CONCEPTO
JUICIOS	
GARANTÍAS	
AVALES	
PENSIONES Y JUBILACIONES	
DEUDA CONTINGENTE	

"Bajo protesta de decir verdad declaramos que los Estados Financieros y sus notas, son razonablemente correctos y son responsabilidad del emisor".


**GERARDO EUGENIO MARTINEZ
VILLANUEVA**
TESORERO



**C. JUAN ANTONIO MARQUEZ
MENA**
PRESIDENTE

NOTAS A LOS ESTADOS FINANCIEROS

Patronato de Feria San Francisco del Rincón, Gto.

NOTAS DE DESGLOSE Y MEMORIA

Correspondiente del 1 de Enero Al 31 DE DICIEMBRE DEL 2021

EJERCICIO: 2021

PERIODICIDAD TRIMESTRAL

CORTE 4

NOTAS	DESCRIPCIÓN
I. NOTAS DE DESGLOSE:	
INFORMACION CONTABLE	
FONDOS CON AFECTACIÓN ESPECÍFICA E INVERSIONES FINANCIERAS	
CONTRIBUCIONES POR RECUPERAR	
CONTRIBUCIONES POR RECUPERAR CORTO PLAZO	
BIENES DISPONIBLES PARA SU TRANSFORMACIÓN ESTIMACIONES Y DETERIOROS (INVENTARIOS)	
ALMACENES	
FIDELICOMISOS, MANDATOS Y CONTRATOS ANÁLOGOS	
PARTICIPACIONES Y APORTACIONES DE CAPITAL	
BIENES MUEBLES E INMUEBLES	
INTANGIBLES Y DIFERIDOS	
ESTIMACIONES Y DETERIOROS	
OTROS ACTIVOS	
CUENTAS Y DOCUMENTOS POR PAGAR	
FONDOS Y BIENES DE TERCEROS	
OTROS PASIVOS CIRCULANTES	
INGRESOS DE GESTIÓN	
PARTICIPACIONES, APORTACIONES, CONVENIOS, INCENTIVOS...	
OTROS INGRESOS Y BENEFICIOS	
GASTOS Y OTRAS PERDIDAS	
PATRIMONIO CONTRIBUIDO	
PATRIMONIO GENERADO	
FLUJO DE EFECTIVO	
ADO. BIENES MUEBLES E INMUEBLES	
CONCILIACIÓN DEL FLUJO DE EFECTIVO	
Conciliación la CONCILIACIÓN ENTRE LOS INGRESOS PRESUPUESTARIOS Y CONTABLES	
Conciliación Eq CONCILIACIÓN ENTRE LOS EGRESOS PRESUPUESTARIOS Y LOS GASTOS CONTABLES	
II. DE MEMORIA (DE ORDEN):	
Memoria CONTABLES PRESUPUESTALES	

GERARDO EUGENIO MARTINEZ VILLANUEVA

TESORERO

C. JUAN ANTONIO MARQUEZ MIENA

PRESIDENTE

Patrimonio de Fideicomiso de San Francisco del Rincón Ob.
 NOTAS DE SITUACIÓN FINANCIERA
 Correspondientes al 31 de Diciembre del 2021

BIENIOS: 2021
 PERÍODO: TRIMESTRAL
 CORTE: 4

SEMI-FONDOS DE INVERSIÓN EN BIENES FINANCIEROS FINANCIEROS

Cuenta	Nombre de la Cuenta	Moneda	Tipos
1114	Inversiones Temporales (hasta 3 meses)	0.00	
1115	Fondos con Afectación Específica	0.00	
121	Inversiones Financieras de Corto Plazo	0.00	
1211	Inversiones a Largo Plazo	0.00	

SEMI-FONDOS DE INVERSIÓN EN BIENES FINANCIEROS FINANCIEROS

Cuenta	Nombre de la Cuenta	Moneda	Tipos	2021	2020	Dif. Estimad. en Color
1122	Cuentas por Cobrar a Corto Plazo	0.00	0.00	0.00	0.00	0.00
1124	Impagos por Recibir a Corto Plazo	0.00	0.00	0.00	0.00	0.00

SEMI-FONDOS DE INVERSIÓN EN BIENES FINANCIEROS FINANCIEROS

Cuenta	Nombre de la Cuenta	Moneda	A 30 Dias	A 60 Dias	A 90 Dias	A 120 Dias	A 150 Dias	A 180 Dias	A 210 Dias
1129	Cuentas por Cobrar a Corto Plazo	0.00	0.00	0.00	0.00	0.00	0.00	0.00	0.00
1125	Cuentas por Anticipos de la Tesorería a Corto Plazo	0.00	0.00	0.00	0.00	0.00	0.00	0.00	0.00
1126	Pólizas Obligadas a Corto Plazo	0.00	0.00	0.00	0.00	0.00	0.00	0.00	0.00
1128	Otros Derechos a Recibir Efectivo o Equivalentes a Corto Plazo	0.00	0.00	0.00	0.00	0.00	0.00	0.00	0.00
1131	Anticipos a Proveedores por Adquisición de Bienes e Prestación de Servicios a Corto Plazo	85,011.28	85,011.28	0.00	0.00	0.00	0.00	0.00	0.00
1132	Anticipos a Proveedores por Adquisición de Bienes Inmuebles y Muebles a Corto Plazo	0.00	0.00	0.00	0.00	0.00	0.00	0.00	0.00
1133	Anticipos a Proveedores por Adquisición de Bienes Intangibles a Corto Plazo	0.00	0.00	0.00	0.00	0.00	0.00	0.00	0.00
1134	Anticipos a Contratistas por Obras Públicas a Corto Plazo	0.00	0.00	0.00	0.00	0.00	0.00	0.00	0.00
1139	Otros Derechos a Recibir Bienes o Servicios a Corto Plazo	0.00	0.00	0.00	0.00	0.00	0.00	0.00	0.00

SEMI-FONDOS DE INVERSIÓN EN BIENES FINANCIEROS FINANCIEROS

Cuenta	Nombre de la Cuenta	Moneda	Método de Costeo	Método de Valuación	Características de la Activación	Reservación Interés en el Activo
1142	Inventarios	0.00				
1141	Inventario de Mercancías para Venta	0.00				
1142	Inventario de Mercancías Terminadas	0.00				
1143	Inventario de Mercancías en Proceso de Elaboración	0.00				
1144	Inventario de Materiales Puros, Materiales y Suministros para Producir	0.00				
1145	Bienes en Tránsito	0.00				

SEMI-FONDOS DE INVERSIÓN EN BIENES FINANCIEROS FINANCIEROS

Cuenta	Nombre de la Cuenta	Moneda	Método	Características de la Activación	Reservación Interés en el Activo
1152	Atmósfera	0.00			
1151	Atmósfera de Materiales y Suministros de Consumo	0.00			

SEMI-FONDOS DE INVERSIÓN EN BIENES FINANCIEROS FINANCIEROS

Cuenta	Nombre de la Cuenta	Moneda	Tipos	Características
1213	Patentes, Marcas y Contratos Análogos	0.00		

SEMI-FONDOS DE INVERSIÓN EN BIENES FINANCIEROS FINANCIEROS

Cuenta	Nombre de la Cuenta	Moneda	Tipos
1214	Participaciones y Aportaciones de Capital	0.00	

SEMI-FONDOS DE INVERSIÓN EN BIENES FINANCIEROS FINANCIEROS

Cuenta	Nombre de la Cuenta	Moneda	Obj. Dado	Costo Acumulado	Moneda	Tasa Aplicada	Diferencia	Características
1232	Bienes Inmuebles, Infraestructura y Construcciones en Proceso	0.00	0.00	0.00	0.00			
1231	Terrenos	0.00	0.00	0.00	0.00			
1232	Viviendas	0.00	0.00	0.00	0.00			
1233	Edificios u Habilitaciones	0.00	0.00	0.00	0.00			
1234	Infraestructura	0.00	0.00	0.00	0.00			
1235	Construcciones en Proceso en Bienes de Dominio Público	0.00	0.00	0.00	0.00			
1236	Construcciones en Proceso en Bienes Propios	0.00	0.00	0.00	0.00			
1239	Otros Bienes Inmuebles	0.00	0.00	0.00	0.00			
1240	Bienes Muebles	0.00	0.00	0.00	0.00			
1241	Mobiliario y Equipo de Administración	74,240.00	7,712.00	0.00	-7,712.00			
1242	Mobiliario y Equipo Educativo e Recreativo	0.00	0.00	0.00	0.00			
1243	Equipo e Instrumental Médico y de Laboratorio	74,240.00	7,712.00	0.00	-7,712.00			
1244	Vehículos y Equipo de Transporte	0.00	0.00	0.00	0.00			
1245	Equipo de Cobertura y Seguridad	0.00	0.00	0.00	0.00			
1246	Maquinaria, Otros Equipos y Herramientas	0.00	0.00	0.00	0.00			
1247	Colecciones, Obras de Arte y Objetos Valiosos	0.00	0.00	0.00	0.00			
1248	Activos Biológicos	0.00	0.00	0.00	0.00			

SEMI-FONDOS DE INVERSIÓN EN BIENES FINANCIEROS FINANCIEROS

Cuenta	Nombre de la Cuenta	Moneda	Reserv. Costo	Reserv. Activa	Moneda	Tasa Política	Cálculo	Características
1250	Activos Intangibles	0.00	0.00	0.00	0.00			
1251	Software	0.00	0.00	0.00	0.00			
1252	Patentes, Marcas y Derechos	0.00	0.00	0.00	0.00			
1253	Conexiones y Franquicias	0.00	0.00	0.00	0.00			
1254	Licencias	0.00	0.00	0.00	0.00			
1259	Otros Activos Intangibles	0.00	0.00	0.00	0.00			
1270	Activos Diferidos	0.00	0.00	0.00	0.00			
1271	Beneficios, Formas de Evaluación de Proyectos	0.00	0.00	0.00	0.00			
1272	Derechos Sobre Bienes en Régimen de Arrendamiento Financiero	0.00	0.00	0.00	0.00			
1273	Gastos Pagados por Adelantado a Largo Plazo	0.00	0.00	0.00	0.00			
1274	Anticipos a Largo Plazo	0.00	0.00	0.00	0.00			
1275	Beneficios a Terceros de Emisiones Pagados por Adelantado	0.00	0.00	0.00	0.00			
1278	Otros Activos Diferidos	0.00	0.00	0.00	0.00			

SEMI-FONDOS DE INVERSIÓN EN BIENES FINANCIEROS FINANCIEROS

Cuenta	Nombre de la Cuenta	Moneda	Tipos
1160	Estimación por Pérdida o Deterioro de Activos Circulantes	0.00	
1161	Estimaciones para Cuentas Incobrables por Deudores a Recibir Efectivo o Equivalentes	0.00	
1162	Estimación por Deterioro de Inventario	0.00	

SEMI-FONDOS DE INVERSIÓN EN BIENES FINANCIEROS FINANCIEROS

Cuenta	Nombre de la Cuenta	Moneda	Tipos
1180	Otros Activos Circulantes	0.00	
1191	Valores en Garantía	0.00	
1192	Bienes en Garantía Inmuebles, Inmuebles de Terreno	0.00	
1193	Bienes en Garantía de Bienes, Derechos, Arrendamientos y Derechos en Pago	0.00	
1194	Adquisición con Fondos de Terrenos	0.00	

SEMI-FONDOS DE INVERSIÓN EN BIENES FINANCIEROS FINANCIEROS

Cuenta	Nombre de la Cuenta	Moneda	Tipos
1280	Otros Activos no Circulantes	0.00	
1281	Bienes en Garantía	0.00	
1282	Bienes en Arrendamiento Financiero	0.00	
1289	Bienes en Comodal	0.00	

SEMI-FONDOS DE INVERSIÓN EN BIENES FINANCIEROS FINANCIEROS

Cuenta	Nombre de la Cuenta	Moneda	A 30 Dias	A 60 Dias	A 90 Dias	A 120 Dias	A 150 Dias	A 180 Dias	A 210 Dias
2110	Cuentas por Pagar a Corto Plazo	25,174.34	25,174.34	0.00	0.00	0.00	0.00	0.00	0.00
2111	Servicios Puestos por Pagar a Corto Plazo	140.33	140.33	0.00	0.00	0.00	0.00	0.00	0.00
2112	Proveedores por Pagar a Corto Plazo	0.00	0.00	0.00	0.00	0.00	0.00	0.00	0.00
2113	Contratistas por Obras Públicas por Pagar a Corto Plazo	0.00	0.00	0.00	0.00	0.00	0.00	0.00	0.00
2114	Participaciones y Aportaciones por Pagar a Corto Plazo	0.00	0.00	0.00	0.00	0.00	0.00	0.00	0.00
2115	Transferencias Obligadas por Pagar a Corto Plazo	0.00	0.00	0.00	0.00	0.00	0.00	0.00	0.00
2118	Ingresos, Comisiones y Otros Gastos de la Deuda Pública por Pagar a Corto Plazo	0.00	0.00	0.00	0.00	0.00	0.00	0.00	0.00
2117	Reservas y Contribuciones por Pagar a Corto Plazo	23,434.01	23,434.01	0.00	0.00	0.00	0.00	0.00	0.00
2116	Devoluciones de la Ley de Ingresos por Pagar a Corto Plazo	0.00	0.00	0.00	0.00	0.00	0.00	0.00	0.00
2119	Otros Cuentas por Pagar a Corto Plazo	1,603.03	1,603.03	0.00	0.00	0.00	0.00	0.00	0.00
2120	Documentos por Pagar a Corto Plazo	0.00	0.00	0.00	0.00	0.00	0.00	0.00	0.00
2121	Documentos Contratación por Pagar a Corto Plazo	0.00	0.00	0.00	0.00	0.00	0.00	0.00	0.00
2122	Documentos con Contratistas por Obras Públicas por Pagar a Corto Plazo	0.00	0.00	0.00	0.00	0.00	0.00	0.00	0.00
2129	Otros Documentos por Pagar a Corto Plazo	0.00	0.00	0.00	0.00	0.00	0.00	0.00	0.00

SEMI-FONDOS DE INVERSIÓN EN BIENES FINANCIEROS FINANCIEROS

Cuenta	Nombre de la Cuenta	Moneda	Tipos	Características
2160	Fondos de Bienes de Terrenos en Garantía y/o Administración a Corto Plazo	0.00		
2161	Fondos en Garantía a Corto Plazo	0.00		
2162	Fondos en Administración a Corto Plazo	0.00		
2163	Fondos Contingentes a Corto Plazo	0.00		
2164	Fondos de Fideicomisos, Mandatos y Contratos Análogos a Corto Plazo	0.00		
2168	Otros Fondos de Terrenos en Garantía y/o Administración a Corto Plazo	0.00		
2166	Valores y Bienes en Garantía a Corto Plazo	0.00		
2200	Fondos y Bienes de Terrenos en Garantía y/o Administración a Largo Plazo	0.00		
2251	Fondos en Garantía a Largo Plazo	0.00		
2252	Fondos en Administración a Largo Plazo	0.00		
2253	Fondos Contingentes a Largo Plazo	0.00		
2254	Fondos de Fideicomisos, Mandatos y Contratos Análogos a Largo Plazo	0.00		
2256	Otros Fondos de Terrenos en Garantía y/o Administración a Largo Plazo	0.00		
2258	Valores y Bienes en Garantía a Largo Plazo	0.00		

SEMI-FONDOS DE INVERSIÓN EN BIENES FINANCIEROS FINANCIEROS

Cuenta	Nombre de la Cuenta	Moneda	Tipos	Características
2199	Otros Pasivos Diferidos a Corto Plazo	0.00		
2240	Otros Pasivos Circulantes	0.00		
2241	Pasivos Diferidos a Largo Plazo	0.00		
2242	Créditos Diferidos a Largo Plazo	0.00		
2243	Ingresos Cobrados por Adelantado a Largo Plazo	0.00		
2249	Otros Pasivos Diferidos a Largo Plazo	0.00		

"Este patrimonio de fideicomiso declara que los Estados Financieros y sus notas, son verdaderamente correctos y son responsabilidad de emisor."

GERARDO EUGENIO MARTÍNEZ VILLANUEVA
 TEBORERO

C. JUAN ANTONIO MARQUEZ MENA
 PRESIDENTE



Notas:

ACT-01 INGRESOS DE GESTIÓN			
Cuenta	Nombre de la Cuenta	Monto	Característica Significativa
4100	INGRESOS DE GESTIÓN	25,500.00	
4110	Impuestos	0.00	
4111	Impuestos Sobre los Ingresos	0.00	
4112	Impuestos Sobre el Patrimonio	0.00	
4113	Impuestos Sobre la Producción, el Consumo y las Transacciones	0.00	
4114	Impuestos al Comercio Exterior	0.00	
4115	Impuestos Sobre Rémisas y Asimilables	0.00	
4116	Impuestos Ecológicos	0.00	
4117	Accesorios de Impuestos	0.00	
4118	Impuestos no Comprendidos en la Ley de Ingresos Vigente, Causados en Ejercicios Fiscales Anteriores Pendientes de Liquidación o Pago	0.00	
4119	Otros Impuestos	0.00	
4120	Cuotas y Aportaciones de Seguridad Social	0.00	
4121	Aportaciones para Fondos de Vivienda	0.00	
4122	Cuotas para la Seguridad Social	0.00	
4123	Cuotas de Ahorro para el Retiro	0.00	
4124	Accesorios de Cuotas y Aportaciones de Seguridad Social	0.00	
4129	Otras Cuotas y Aportaciones para la Seguridad Social	0.00	
4130	Contribuciones de Mejoras	0.00	
4131	Contribuciones de Mejoras por Obras Públicas	0.00	
4132	Contribuciones de Mejoras no Comprendidas en la Ley de Ingresos Vigente, Causadas en Ejercicios Fiscales Anteriores Pendientes de Liquidación o Pago	0.00	
4140	Derechos	0.00	
4141	Derechos por el Uso, Goce, Aprovechamiento o Explotación de Bienes de Control Público	0.00	
4143	Derechos por Prestación de Servicios	0.00	
4144	Accesorios de Derechos	0.00	
4146	Derechos no Comprendidos en la Ley de Ingresos Vigente, Causados en Ejercicios Fiscales Anteriores Pendientes de Liquidación o Pago	0.00	
4149	Otros Derechos	0.00	
4150	Productos	0.00	
4151	Productos no Comprendidos en la Ley de Ingresos Vigente, Causados en Ejercicios Fiscales Anteriores Pendientes de Liquidación o Pago	0.00	
4154	Aprovechamientos	0.00	
4160	Incentivos Derivados de la Colaboración Fiscal	0.00	
4161	Multas	0.00	
4163	Indemnizaciones	0.00	
4164	Reintegros	0.00	
4165	Aprovechamientos Provenientes de Obras Públicas	0.00	
4166	Aprovechamientos no Comprendidos en la Ley de Ingresos Vigente, Causados en Ejercicios Fiscales Anteriores Pendientes de Liquidación o Pago	0.00	
4168	Accesorios de Aprovechamientos	0.00	
4169	Otros Aprovechamientos	0.00	
4170	Ingresos por Venta de Bienes y Prestación de Servicios	25,500.00	
4171	Ingresos por Venta de Bienes y Prestación de Servicios de Instituciones Públicas de Seguridad Social	0.00	
4172	Ingresos por Venta de Bienes y Prestación de Servicios de Empresas Productivas del Estado	0.00	
4173	Ingresos por Venta de Bienes y Prestación de Servicios de Entidades Paraestatales y Fideicomisos No Empresariales y No Financieros	25,500.00	
4174	Ingresos por Venta de Bienes y Prestación de Servicios de Entidades Paraestatales Empresariales No Financieras con Participación Estatal Mayoritaria	0.00	
4175	Ingresos por Venta de Bienes y Prestación de Servicios de Entidades Paraestatales Empresariales Financieras Monetarias con Participación Estatal Mayoritaria	0.00	
4176	Ingresos por Venta de Bienes y Prestación de Servicios de Entidades Paraestatales Empresariales Financieras No Monetarias con Participación Estatal Mayoritaria	0.00	
4177	Ingresos por Venta de Bienes y Prestación de Servicios de Fideicomisos Financieros Públicos con Participación Estatal Mayoritaria	0.00	
4178	Ingresos por Venta de Bienes y Prestación de Servicios de los Poderes Legislativo y Judicial, y de los Órganos Autónomos	0.00	



ACT-02 PARTICIPACIONES, APORTACIONES, CONVENIOS, INCENTIVOS...			
Cuenta	Nombre de la Cuenta	Monto	Característica Significativa
4200	PARTICIPACIONES, APORTACIONES, CONVENIOS, INCENTIVOS DERIVADOS DE LA COLABORACIÓN FISCAL, FONDOS DISTINTOS DE APORTACIONES, TRANSFERENCIAS, ASIGNACIONES, SUBSIDIOS Y SUBVENCIONES, Y PENSIONES Y JUBILACIONES	2,500,000.00	
4210	Participaciones, Aportaciones, Convenios, Incentivos Derivados de la Colaboración Fiscal y Fondos Distintos de Aportaciones	0.00	
4211	Participaciones	0.00	
4212	Aportaciones	0.00	
4213	Convenios	0.00	
4214	Incentivos derivados de la Colaboración Fiscal	0.00	
4215	Fondos Distintos de Aportaciones	0.00	
4220	Transferencias, Asignaciones, Subsidios y Otras ayudas	2,500,000.00	
4221	Transferencias Internas y Asignaciones del Sector Público	2,500,000.00	
4223	Subsidios y Subvenciones	0.00	
4225	Penalidades y Jubilaciones	0.00	
4227	Transferencias del Fondo Mexicano del Petróleo para la Estabilización y el Desarrollo	0.00	

ACT-03 OTROS INGRESOS Y BENEFICIOS				
Cuenta	Nombre de la Cuenta	Monto	Naturaleza	Característica
4300	OTROS INGRESOS Y BENEFICIOS	0.00		
4310	Ingresos Financieros	0.00		
4311	Intereses Ganados de Títulos, Valores y demás Instrumentos Financieros	0.00		
4319	Otros Ingresos Financieros	0.00		
4320	Incremento por Variación de Inventarios	0.00		
4321	Incremento por Variación de Inventarios de Mercancías para Venta	0.00		
4322	Incremento por Variación de Inventarios de Mercancías Terminadas	0.00		
4323	Incremento por Variación de Inventarios de Mercancías en Proceso de Elaboración	0.00		
4324	Incremento por Variación de Inventarios de Materias Primas, Materiales y Suministros para Producción	0.00		
4325	Incremento por Variación de Almacén de Materias Primas, Materiales y Suministros de Consumo	0.00		
4330	Diminución del Exceso de Estimaciones por Pérdida o Deterioro u Obsolescencia	0.00		
4331	Diminución del Exceso de Estimaciones por Pérdida o Deterioro u Obsolescencia	0.00		
4340	Diminución del Exceso de Provisiones	0.00		
4341	Diminución del Exceso de Provisiones	0.00		
4360	Otros Ingresos y Beneficios Varios	0.00		
4362	Beneficiaciones y Descuentos Obtenidos	0.00		
4363	Diferencias por Tipo de Cambio a Favor	0.00		
4364	Diferencias de Cotizaciones a Favor en Valores Negociables	0.00		
4365	Resultado por Posición Monetaria	0.00		
4366	Utilidades por Participación Patrimonial	0.00		
4367	Diferencias por Reestructuración de Deuda Pública a Favor	0.00		
4369	Otros Ingresos y Beneficios Varios	0.00		

BOJAK GASTOS Y OTRAS PERDIDAS

Cuenta	Nombre de la Cuenta	Monto	%	Característico
9000	GASTOS Y OTRAS PERDIDAS	2,301,142.67	100%	
5100	GASTOS DE FUNCIONAMIENTO	2,297,430.67	100%	
5110	Servicios Personales	118,884.60	5%	
5111	Remuneraciones al Personal de Carácter Permanente	0.00	0%	
5112	Remuneraciones al Personal de Carácter Transitorio	118,884.60	5%	
5113	Remuneraciones Adicionales y Especiales	0.00	0%	
5114	Seguridad Social	0.00	0%	
5115	Otras Prestaciones Sociales y Económicas	0.00	0%	
5116	Pago de Estímulos a Servidores Públicos	0.00	0%	
5120	Materiales y Suministros	182,680.25	8%	
5121	Materiales de Administración, Emisión de Documentos y Artículos Oficiales	18,940.00	1%	
5122	Alimentos y Utensilios	68,024.58	3%	
5123	Materiales Primas y Materiales de Producción y Comercialización	0.00	0%	
5124	Materiales y Artículos de Construcción y de Reparación	1,500.00	0%	
5125	Productos Químicos, Farmacéuticos y de Laboratorio	0.00	0%	
5126	Combustibles, Luces, Cartas y Aditivos	0.00	0%	
5127	Vestuario, Bancos, Prendas de Protección y Artículos Deportivos	0.00	0%	
5128	Materiales y Suministros para Seguridad	0.00	0%	
5129	Herramientas, Refacciones y Accesorios Menores	95,615.69	4%	
5130	Servicios Generales	1,996,065.62	87%	
5131	Servicios Básicos	0.00	0%	
5132	Servicio de Arrendamiento	518,507.40	23%	
5133	Servicios Profesionales, Científicos y Técnicos y Otros Servicios	0.00	0%	
5134	Servicios Financieros, Bancarios y Comerciales	2,245.41	0%	
5135	Servicios de Instalación, Reparación, Mantenimiento y Conservación	570,046.23	25%	
5136	Servicios de Comunicación Social y Publicidad	846,032.16	37%	
5137	Servicios de Traducción y Vídeos	0.00	0%	
5138	Servicios Oficiales	50,135.20	2%	
5139	Otros Servicios Generales	97.22	0%	
5200	TRANSFERENCIAS, ASIGNACIONES, SUBSIDIOS Y OTRAS AYUDAS	0.00	0%	
5210	Transferencias Internas y Asignaciones al Sector Público	0.00	0%	
5211	Asignaciones al Sector Público	0.00	0%	
5212	Transferencias Internas al Sector Público	0.00	0%	
5220	Transferencias al Resto del Sector Público	0.00	0%	
5221	Transferencias a Entidades Paraestatales	0.00	0%	
5222	Transferencias a Entidades Federativas y Municipios	0.00	0%	
5230	Subsidios y Subvenciones	0.00	0%	
5231	Subsidios	0.00	0%	
5232	Subvenciones	0.00	0%	
5240	Ayudas Sociales	0.00	0%	
5241	Ayudas Sociales a Personas	0.00	0%	
5242	Becas	0.00	0%	
5243	Ayudas Sociales a Instituciones	0.00	0%	
5244	Ayudas Sociales por Desastres Naturales y Otros Sinistros	0.00	0%	
5250	Pensiones y Jubilaciones	0.00	0%	
5251	Pensiones	0.00	0%	
5252	Jubilaciones	0.00	0%	
5259	Otras Pensiones y Jubilaciones	0.00	0%	
5260	Transferencias a Fideicomisos, Mandatos y Contratos Análogos	0.00	0%	
5261	Transferencias a Fideicomisos, Mandatos y Contratos Análogos al Gobierno	0.00	0%	
5262	Transferencias a Fideicomisos, Mandatos y Contratos Análogos a Entidades Paraestatales	0.00	0%	
5270	Transferencias a la Seguridad Social	0.00	0%	
5271	Transferencias por Obligaciones de Ley	0.00	0%	
5280	Donativos	0.00	0%	
5281	Donativos a Instituciones sin Fines de Lucro	0.00	0%	
5282	Donativos a Entidades Federativas y Municipios	0.00	0%	
5283	Donativos a Fideicomiso, Mandatos y Contratos Análogos Privados	0.00	0%	
5284	Donativos a Fideicomiso, Mandatos y Contratos Análogos Estatales	0.00	0%	
5285	Donativos Internacionales	0.00	0%	
5290	Transferencias al Exterior	0.00	0%	
5291	Transferencias al Exterior a Gobiernos Extranjeros y Organismos Internacionales	0.00	0%	
5292	Transferencias al Sector Privado Externo	0.00	0%	
5300	PARTICIPACIONES Y APORTACIONES	0.00	0%	
5310	Participaciones	0.00	0%	
5311	Participaciones de la Federación a Entidades Federativas y Municipios	0.00	0%	
5312	Participaciones de las Entidades Federativas a los Municipios	0.00	0%	
5320	Aportaciones	0.00	0%	
5321	Aportaciones de la Federación a Entidades Federativas y Municipios	0.00	0%	
5322	Aportaciones de las Entidades Federativas a los Municipios	0.00	0%	
5330	Convenios	0.00	0%	
5331	Convenios de Reasignación	0.00	0%	
5332	Convenios de Descentralización y Otros	0.00	0%	
5400	INTERESES, COMISIONES Y OTROS GASTOS DE LA DEUDA PUBLICA	0.00	0%	
5410	Intereses de la Deuda Pública	0.00	0%	
5411	Intereses de la Deuda Pública Interna	0.00	0%	
5412	Intereses de la Deuda Pública Externa	0.00	0%	
5420	Comisiones de la Deuda Pública	0.00	0%	
5421	Comisiones de la Deuda Pública Interna	0.00	0%	
5422	Comisiones de la Deuda Pública Externa	0.00	0%	
5430	Gastos de la Deuda Pública	0.00	0%	
5431	Gastos de la Deuda Pública Interna	0.00	0%	
5432	Gastos de la Deuda Pública Externa	0.00	0%	
5440	Costo por Coberturas	0.00	0%	
5441	Costo por Coberturas	0.00	0%	
5450	Apoyos Financieros	0.00	0%	
5451	Apoyos Financieros a Intermedios	0.00	0%	
5452	Apoyo Financiero a Ahorradores y Deudores del Sistema Financiero Nacional	0.00	0%	
5500	OTROS GASTOS Y PERDIDAS EXTRAORDINARIAS	3,712.00	0%	
5510	Estimaciones, Depreciaciones, Deterioros, Obsolescencia y Amortizaciones	3,712.00	0%	
5511	Estimaciones por Pérdida o Deterioro de Activos Circulantes	0.00	0%	
5512	Estimaciones por Pérdida o Deterioro de Activo no Circulante	0.00	0%	
5513	Depreciación de Bienes Inmuebles	0.00	0%	
5514	Depreciación de Infraestructura	0.00	0%	
5515	Depreciación de Bienes Muebles	3,712.00	0%	
5516	Deterioro de los Activos Biológicos	0.00	0%	
5517	Amortización de Activos Intangibles	0.00	0%	
5518	Disminución de Bienes por pérdida, obsolescencia y deterioro	0.00	0%	
5520	Provisiones	0.00	0%	
5521	Provisiones de Pasivos a Corto Plazo	0.00	0%	
5522	Provisiones de Pasivos a Largo Plazo	0.00	0%	
5530	Disminución de Inventarios	0.00	0%	
5531	Disminución de Inventarios de Mercancías para Venta	0.00	0%	
5532	Disminución de Inventarios de Mercancías Terminadas	0.00	0%	
5533	Disminución de Inventarios de Mercancías en Proceso de Elaboración	0.00	0%	
5534	Disminución de Inventarios de Materias Primas, Materiales y Suministros para Producción	0.00	0%	
5535	Disminución de Almacén de Materiales y Suministros de Consumo	0.00	0%	
5540	Aumento por Insuficiencia de Estimaciones por Pérdida o Deterioro u Obsolescencia	0.00	0%	
5541	Aumento por Insuficiencia de Estimaciones por Pérdida o Deterioro u Obsolescencia	0.00	0%	
5550	Aumento por Insuficiencia de Provisiones	0.00	0%	
5551	Aumento por Insuficiencia de Provisiones	0.00	0%	
5590	Otros Gastos	0.00	0%	
5591	Gastos de Ejercicios Anteriores	0.00	0%	
5592	Pérdidas por Responsabilidades	0.00	0%	
5593	Bonificaciones y Descuentos Otorgados	0.00	0%	
5594	Diferencias por Tipo de Cambio Negativas	0.00	0%	
5595	Diferencias de Cotizaciones Negativas en Valores Negociables	0.00	0%	
5596	Resultado por Posición Monetaria	0.00	0%	
5597	Pérdidas por Participación Patrimonial	0.00	0%	
5598	Diferencias por Reestructuración de Deuda Pública Negativas	0.00	0%	
5599	Otros Gastos Varios	0.00	0%	
5600	INVERSIÓN PUBLICA	0.00	0%	
5610	Inversión Pública no Capitalizable	0.00	0%	
5611	Construcción en Bienes no Capitalizable	0.00	0%	



Patronato de Feria San Francisco del Rincón, Gto.

EJERCICIO: 2021

NOTAS DE DESGLOSE ESTADO DE VARIACION EN LA HACIENDA PÚBLICA


PERIODICIDAD: TRIMESTRAL

Correspondiente del 1 de Enero AL 31 DE DICIEMBRE DEL 2021

CORTE: 4

Notas			
VHP-01 PATRIMONIO CONTRIBUIDO			
Cuenta	Nombre de la Cuenta	Monto	Tipo
3110	Aportaciones	-6,420.00	Naturaleza
3120	Donaciones de Capital	0.00	
3130	Actualización de la Hacienda Pública/Patrimonio	0.00	

VHP-02 PATRIMONIO GENERADO			
Cuenta	Nombre de la Cuenta	Monto	Procedencia
3210	Resultado del Ejercicio (Ahorro/ Desahorro)	224,357.33	
3220	Resultados de Ejercicios Anteriores	196,423.04	
3230	Revalúos	0.00	
3231	Revalúo de Bienes Inmuebles	0.00	
3232	Revalúo de Bienes Muebles	0.00	
3233	Revalúo de Bienes Intangibles	0.00	
3239	Otros Revalúos	0.00	
3240	Reservas	0.00	
3241	Reservas de Patrimonio	0.00	
3242	Reservas Territoriales	0.00	
3243	Reservas por Contingencias	0.00	
3250	Rectificaciones de Resultados de Ejercicios Anteriores	0.00	
3251	Cambios en Políticas Contables	0.00	
3252	Cambios por Errores Contables	0.00	



NOTAS DE DESGLOSE ESTADO DE FLUJOS DE EFECTIVO

PERIODICIDAD: TRIMESTRAL

Correspondiente del 1 de Enero AL 31 DE DICIEMBRE DEL 2021

CORTE: 4

Notas

EFE-01 FLUJOS DE EFECTIVO

Cuenta	Nombre de la Cuenta	Saldo Final	Saldo Inicial
1111	Efectivo		0.00
1112	Bancos/Tesorería	282,995.42	123,144.19
1113	Bancos/Dependencias y Otros	0.00	0.00
1114	Inversiones Temporales (Hasta 3 meses)	0.00	0.00
1115	Fondos con Afectación Específica	0.00	0.00
1116	Depósitos de Fondos de Terceros en Garantía y/o Administración	0.00	0.00
1119	Otros Efectivos y Equivalentes	0.00	0.00
1110	Total	282,995.42	123,144.19

EFE-02 ADO. BIENES MUEBLES E INMUEBLES

Cuenta	Nombre de la Cuenta	Monto	Subsidio	Pagos
1230	Bienes Inmuebles, Infraestructura y Construcciones en Proceso		0.00	
1231	Terrenos		0.00	
1232	Viviendas		0.00	
1233	Edificios no Habitacionales		0.00	
1234	Infraestructura		0.00	
1235	Construcciones en Proceso en Bienes de Dominio Público		0.00	
1236	Construcciones en Proceso en Bienes Propios		0.00	
1239	Otros Bienes Inmuebles		0.00	
1240	Bienes Muebles	74,240.00		
1241	Mobiliario y Equipo de Administración		0.00	
1242	Mobiliario y Equipo Educativo y Recreativo		0.00	
1243	Equipo e Instrumental Médico y de Laboratorio	74,240.00		
1244	Vehículos y Equipo de Transporte		0.00	
1245	Equipo de Defensa y Seguridad		0.00	
1246	Maquinaria, Otros Equipos y Herramientas		0.00	
1247	Colecciones, Obras de Arte y Objetos Valiosos		0.00	
1248	Activos Biológicos		0.00	
1250	Activos Intangibles		0.00	
1251	Software		0.00	
1252	Patentes, Marcas y Derechos		0.00	
1253	Concesiones y Franquicias		0.00	
1254	Licencias		0.00	
1259	Otros Activos Intangibles		0.00	



EFE-03 CONCILIACIÓN DEL FLUJO DE EFECTIVO

Cuenta	Nombre de la Cuenta	Saldo Anterior	Saldo Final
5600	OTROS GASTOS Y PERDIDAS EXTRAORDINARIAS	0.00	3,712.00
5610	Estimaciones, Depreciaciones, Deterioros, Obsolescencia y Amortizaciones	0.00	3,712.00
5611	Estimaciones por Pérdida o Deterioro de Activos Circulantes	0.00	0.00
5612	Estimaciones por Pérdida o Deterioro de Activo no Circulante	0.00	0.00
5613	Depreciación de Bienes Inmuebles	0.00	0.00
5614	Depreciación de Infraestructura	0.00	0.00
5615	Depreciación de Bienes Muebles	0.00	3,712.00
5616	Deterioro de los Activos Biológicos	0.00	0.00
5617	Amortización de Activos Intangibles	0.00	0.00
5618	Disminución de Bienes por pérdida, obsolescencia y deterioro	0.00	0.00
5620	Provisiones	0.00	0.00
5621	Provisiones de Pasivos a Corto Plazo	0.00	0.00
5622	Provisiones de Pasivos a Largo Plazo	0.00	0.00
5630	Disminución de Inventarios	0.00	0.00
5631	Disminución de Inventarios de Mercancías para Venta	0.00	0.00
5632	Disminución de Inventarios de Mercancías Terminadas	0.00	0.00
5633	Disminución de Inventarios de Mercancías en Proceso de Elaboración	0.00	0.00
5634	Disminución de Inventarios de Materias Primas, Materiales y Suministros para Producción	0.00	0.00
5635	Disminución de Almacén de Materiales y Suministros de Consumo	0.00	0.00
5640	Aumento por Insuficiencia de Estimaciones por Pérdida o Deterioro u Obsolescencia	0.00	0.00
5641	Aumento por Insuficiencia de Estimaciones por Pérdida o Deterioro u Obsolescencia	0.00	0.00
5650	Aumento por Insuficiencia de Provisiones	0.00	0.00
5651	Aumento por Insuficiencia de Provisiones	0.00	0.00
5690	Otros Gastos	0.00	0.00
5691	Gastos de Ejercicios Anteriores	0.00	0.00
5692	Pérdidas por Responsabilidades	0.00	0.00
5693	Bonificaciones y Descuentos Otorgados	0.00	0.00
5694	Diferencias por Tipo de Cambio Negativas en Efectivo y Equivalentes	0.00	0.00
5695	Diferencias de Cotizaciones Negativas en Valores Negociables	0.00	0.00
5696	Resultado por Posición Monetaria	0.00	0.00
5697	Pérdidas por Participación Patrimonial	0.00	0.00
5699	Otros Gastos Varios	0.00	0.00
5800	INVERSIÓN PÚBLICA	0.00	0.00
5810	Inversión Pública no Capitalizable	0.00	0.00
5811	Construcción en Bienes no Capitalizable	0.00	0.00

Patronato de Feria San Francisco del Rincón, Gto.

CONCILIACIÓN ENTRE LOS INGRESOS PRESUPUESTARIOS Y CONTABLES

Correspondiente del 1 de Enero AL 31 DE DICIEMBRE DEL 2021

(CIFRAS EN PESOS)

1. Total de Ingresos Presupuestarios	2,525,500.00
2. Más Ingresos Contables No Presupuestarios	0.00
2.1 Ingresos Financieros	0.00
2.2 Incremento por Variación de inventarios	0.00
2.3 Disminución del Exceso de Estimaciones por Pérdida o Deterioro u Obsolescencia	0.00
2.4 Disminución del Exceso de Provisiones	0.00
2.5 Otros Ingresos y Beneficios Varios	0.00
2.6 Otros Ingresos Contables No Presupuestarios	0.00
3. Menos ingresos presupuestarios no contables	0.00
3.1 Aprovechamientos Patrimoniales	0.00
3.2 Ingresos Derivados de Financiamientos	0.00
3.3 Otros Ingresos Presupuestarios No Contables	0.00
4. Ingresos Contables (4 = 1 + 2 - 3)	2,525,500.00



Patronato de Feria San Francisco del Rincón, Gto.

CONCILIACIÓN ENTRE LOS EGRESOS PRESUPUESTARIOS Y LOS GASTOS CONTABLES


Correspondiente del 1 de Enero AL 31 DE DICIEMBRE DEL 2021

(CIFRAS EN PESOS)

1. Total de Egresos Presupuestarios	2,371,670.67
2. Menos Egresos Presupuestarios No Contables	74,240.00
2.1 Materias Primas y Materiales de Producción y Comercialización	0.00
2.2 Materiales y Suministros	0.00
2.3 Mobiliario y Equipo de Administración	0.00
2.4 Mobiliario y Equipo Educativo y Recreativo	0.00
2.5 Equipo e Instrumental Médico y de Laboratorio	74,240.00
2.6 Vehículos y Equipo de Transporte	0.00
2.7 Equipo de Defensa y Seguridad	0.00
2.8 Maquinaria, Otros Equipos y Herramientas	0.00
2.9 Activos Biológicos	0.00
2.10 Bienes Inmuebles	0.00
2.11 Activos Intangibles	0.00
2.12 Obra Pública en Bienes de Dominio Público	0.00
2.13 Obra Pública en Bienes Propios	0.00
2.14 Acciones y Participaciones de Capital	0.00
2.15 Compra de Títulos y Valores	0.00
2.16 Concesión de Préstamos	0.00
2.17 Inversiones en Fideicomisos, Mandatos y Otros Análogos	0.00
2.18 Provisiones para Contingencias y Otras Erogaciones Especiales	0.00
2.19 Amortización de la Deuda Pública	0.00
2.20 Adeudos de Ejercicios Fiscales Anteriores (ADEFAS)	0.00
2.21 Otros Egresos Presupuestarios No Contables	0.00
3. Más Gastos Contables No Presupuestarios	3,712.00
3.1 Estimaciones, Depreciaciones, Deterioros, Obsolescencia y Amortizaciones	3,712.00
3.2 Provisiones	0.00
3.3 Disminución de Inventarios	0.00
3.4 Aumento por insuficiencia de Estimaciones por Pérdida o Deterioro u Obsolescencia	0.00
3.5 Aumento por insuficiencia de Provisiones	0.00
3.6 Otros Gastos	0.00
3.7 Otros Gastos Contables No Presupuestarios	0.00
4. Total de Gasto Contable (4 = 1 - 2 + 3)	2,301,142.67



Cuenta	Concepto	Saldo Inicial	Cargos del Periodo	Abonos del Periodo	Saldo Final	Valores en Cuentas	Tasa	Verificación	Tipo de Control
7000	CUENTAS DE ORDEN CONTABLES								
7100	Valores en Cuentas	0.00	0.00	0.00	0.00	0.00			
7120	Cartera de Ventas	0.00	0.00	0.00	0.00	0.00			
7130	Valores de Cuentas de Cobro, Provisión y Fomento de Mercado	0.00	0.00	0.00	0.00	0.00			
7140	Provisión de Cuentas de Cobro, Provisión y Fomento de Mercado	0.00	0.00	0.00	0.00	0.00			
7150	Instrumentos de Crédito Recibidos en Cuenta de los Fideicomisos de Mercado	0.00	0.00	0.00	0.00	0.00			
7160	Cartera de Cuentas Recibidas de los Fideicomisos de Mercado	0.00	0.00	0.00	0.00	0.00			
7210	Autorización para la Emisión de Bonos, Títulos y Valores de la Deuda Pública Interna	0.00	0.00	0.00	0.00	0.00			
7220	Autorización para la Emisión de Bonos, Títulos y Valores de la Deuda Pública Externa	0.00	0.00	0.00	0.00	0.00			
7230	Emisiones Autorizadas de la Deuda Pública Interna y Externa	0.00	0.00	0.00	0.00	0.00			
7240	Emisiones Autorizadas de la Deuda Pública Interna y Externa	0.00	0.00	0.00	0.00	0.00			
7250	Emisiones Autorizadas de la Deuda Pública Interna y Externa	0.00	0.00	0.00	0.00	0.00			
7260	Contratos de Préstamos y Otras Obligaciones de la Deuda Pública Interna y Externa	0.00	0.00	0.00	0.00	0.00			
7310	Avales Autorizados	0.00	0.00	0.00	0.00	0.00			
7320	Avales Emitidos	0.00	0.00	0.00	0.00	0.00			
7330	Avales y Cuentas Recibidas por Deudas a Cobrar	0.00	0.00	0.00	0.00	0.00			
7340	Avales y Cuentas Recibidas	0.00	0.00	0.00	0.00	0.00			
7350	Avales Otorgados para Recibir Obligaciones no Fiscales del Gobierno	0.00	0.00	0.00	0.00	0.00			
7410	Demanda Judicial del Gobierno para Respaldar Obligaciones no Fiscales	0.00	0.00	0.00	0.00	0.00			
7420	Resolución de Demandas en Proceso Judicial	0.00	0.00	0.00	0.00	0.00			
7510	Convenios para Inversión, Medios Propios para Prestación de Servicios (IPPS) y Similares	0.00	0.00	0.00	0.00	0.00			
7520	Inversión Pública Contratada Mediante Proyectos para Prestación de Servicios (PPS) y Similares	0.00	0.00	0.00	0.00	0.00			
7610	Bienes Bajo Contrato en Concepción	0.00	0.00	0.00	0.00	0.00			
7620	Contratos de Concepción por Bienes	0.00	0.00	0.00	0.00	0.00			
7630	Contratos de Concepción por Bienes	0.00	0.00	0.00	0.00	0.00			
7640	Contratos de Concepción por Bienes	0.00	0.00	0.00	0.00	0.00			
7650	Contratos de Concepción por Bienes	0.00	0.00	0.00	0.00	0.00			
7710	Bienes en Proceso de Escrituración	0.00	0.00	0.00	0.00	0.00			
7720	Escrituración en Proceso de Bienes	0.00	0.00	0.00	0.00	0.00			
8000	CUENTAS DE ORDEN PRESUPUESTARIAS								
8110	Ley de Ingresos Educativa	0.00	0.00	0.00	0.00	0.00			
8120	Ley de Ingresos por Escuelas	0.00	0.00	0.00	0.00	0.00			
8130	Ley de Ingresos por Escuelas	0.00	0.00	0.00	0.00	0.00			
8140	Ley de Ingresos a la Ley de Ingresos Educativa	0.00	0.00	0.00	0.00	0.00			
8150	Ley de Ingresos Recaudada	0.00	0.00	0.00	0.00	0.00			
8210	Presupuesto de Egresos Acreditado	0.00	0.00	0.00	0.00	0.00			
8220	Presupuesto de Egresos por Ejercer	0.00	0.00	0.00	0.00	0.00			
8230	Modificaciones al Presupuesto de Egresos Acreditado	0.00	0.00	0.00	0.00	0.00			
8240	Presupuesto de Egresos Comprometido	0.00	0.00	0.00	0.00	0.00			
8250	Presupuesto de Egresos Pautados	0.00	0.00	0.00	0.00	0.00			
8260	Presupuesto de Egresos Pautados	0.00	0.00	0.00	0.00	0.00			
8270	Presupuesto de Egresos Pautados	0.00	0.00	0.00	0.00	0.00			



NOTAS DE GESTIÓN ADMINISTRATIVA

Los Estados Financieros de los entes públicos, proveen de información financiera a los principales usuarios de la misma, al Congreso y a los ciudadanos.

El objetivo del presente documento es la revelación del contexto y de los aspectos económicos financieros más relevantes que influyeron en las decisiones del período, y que deberán ser considerados en la elaboración de los estados financieros para la mayor comprensión de los mismos y sus particularidades.

De esta manera, se informa y explica la respuesta del gobierno a las condiciones relacionadas con la información financiera de cada período de gestión; además, de exponer aquellas políticas que podrían afectar la toma de decisiones en períodos posteriores.

- ❖ Las notas de gestión administrativa deben contener los siguientes puntos:

1. Introducción:

Breve descripción de las actividades principales de la entidad.

_ El Patronato de la Feria de San Francisco del Rincón, Gto.; Tiene como principal objetivo el promover y organizar la feria de San Francisco del Rincón, Gto, cada año en las fechas que establezca el patronato. Además de organizar ferias, exposiciones, subastas o cualquier tipo de eventos, para fomentar la cultura, la ciencia, las artes, la conservación ecológica, la recreación, la industria, el comercio, la actividad agropecuaria y las artesanías.

2. Describir el panorama Económico y Financiero:

Se informará sobre las principales condiciones económico-financieras bajo las cuales el ente público estuvo operando; y las cuales influyeron en la toma de decisiones de la administración; tanto a nivel local como federal.

_____ Los Ingresos que el Patronato percibe, son las Participaciones que el H. Ayuntamiento autoriza, además de los ingresos por renta de las instalaciones.

3. Autorización e Historia:

Se informará sobre:

- a) Fecha de creación del ente.

_____ La fecha de creación del patronato fue el 29 enero de 2002, publicada en el Periódico Oficial del Estado de Guanajuato.

- b) Principales cambios en su estructura (interna históricamente).



PATRONATO DE LA FERIA DE SAN FRANCISCO DEL RINCON, GTO.

AL 31 DICIEMBRE DEL 2021

No Aplica

4. Organización y Objeto Social:

Se informará sobre:

a) Objeto social.

I. Promover y organizar la feria de San Francisco del Rincón, Gto, cada año en las fechas que establezca el patronato.

II. Promover y organizar ferias, exposiciones, subastas o cualquier tipo de eventos, para fomentar la cultura, la ciencia, las artes, la conservación ecológica, la recreación, la industria, el comercio, la actividad agropecuaria y las artesanías.

b) Principal actividad.

Organización de la Feria de San Francisco del Rincón, Gto

c) Ejercicio fiscal (mencionar por ejemplo: enero a diciembre de 2015).

Del 01 de Enero al 31 de Diciembre de 2021.

d) Régimen jurídico (Forma como está dada de alta la entidad ante la S.H.C.P., ejemplos: S.C., S.A., Personas morales sin fines de lucro, etc.).

Persona Moral No Contribuyente

e) Consideraciones fiscales del ente: Revelar el tipo de contribuciones que esté obligado a pagar o retener.

NO APLICA

f) Estructura organizacional básica.

*Anexar organigrama de la entidad.

g) Fideicomisos, mandatos y análogos de los cuales es fideicomitente o fideicomisario.

No Aplica



PATRONATO DE LA FERIA DE SAN FRANCISCO DEL RINCON, GTO.

AL 31 DICIEMBRE DEL 2021



5. Bases de Preparación de los Estados Financieros:

Se informará sobre:

a) Si se ha observado la normatividad emitida por el CONAC y las disposiciones legales aplicables.

Los Estados de Información Financiera Si se realizan de acuerdo a la normatividad emitida por la CONAC y las disposiciones Legales Aplicables.

b) La normatividad aplicada para el reconocimiento, valuación y revelación de los diferentes rubros de la información financiera, así como las bases de medición utilizadas para la elaboración de los estados financieros; por ejemplo: costo histórico, valor de realización, valor razonable, valor de recuperación o cualquier otro método empleado y los criterios de aplicación de los mismos.

No se cuenta con bienes muebles ni inmuebles a los que se le aplique el reconocimiento de valuación.

c) Postulados básicos.

d) Normatividad supletoria. En caso de emplear varios grupos de normatividades (normatividades supletorias), deberá realizar la justificación razonable correspondiente, su alineación con los PBCG y a las características cualitativas asociadas descritas en el MCCG (documentos publicados en el Diario Oficial de la Federación, agosto 2009).

e) Para las entidades que por primera vez estén implementando la base devengado de acuerdo a la Ley de Contabilidad, deberán:

*Revelar las nuevas políticas de reconocimiento:

*Plan de implementación:

*Revelar los cambios en las políticas, la clasificación y medición de las mismas, así como su impacto en la información financiera:

6. Políticas de Contabilidad Significativas:

Se informará sobre:

a) Actualización: se informará del método utilizado para la actualización del valor de los activos, pasivos y Hacienda Pública/Patrimonio y las razones de dicha elección. Así como informar de la desconexión o reconexión inflacionaria:

NO APLICA

b) Informar sobre la realización de operaciones en el extranjero y de sus efectos en la información financiera gubernamental:

PATRONATO DE LA FERIA DE SAN FRANCISCO DEL RINCON, GTO.

AL 31 DICIEMBRE DEL 2021

____ NO
APLICA _____

c) Método de valuación de la inversión en acciones de Compañías subsidiarias no consolidadas y asociadas:

____ NO
APLICA _____



d) Sistema y método de valuación de inventarios y costo de lo vendido:

____ NO
APLICA _____

e) Beneficios a empleados: revelar el cálculo de la reserva actuarial, valor presente de los ingresos esperados comparado con el valor presente de la estimación de gastos tanto de los beneficiarios actuales como futuros:

____ NO APLICA

f) Provisiones: objetivo de su creación, monto y plazo:

____ NO
APLICA _____

g) Reservas: objetivo de su creación, monto y plazo:

____ NO
APLICA _____

h) Cambios en políticas contables y corrección de errores junto con la revelación de los efectos que se tendrá en la información financiera del ente público, ya sea retrospectivos o prospectivos:

____ NO
APLICA _____

i) Reclasificaciones: Se deben revelar todos aquellos movimientos entre cuentas por efectos de cambios en los tipos de operaciones:

____ NO

PATRONATO DE LA FERIA DE SAN FRANCISCO DEL RINCON, GTO.

AL 31 DICIEMBRE DEL 2021

APLICA _____

j) Depuración y cancelación de saldos:

_____ NO

APLICA _____

7. Posición en Moneda Extranjera y Protección por Riesgo Cambiario:

Se informará sobre:

a) Activos en moneda extranjera:

No

Aplica

b) Pasivos en moneda extranjera:

No

Aplica

c) Posición en moneda extranjera:

No

Aplica

d) Tipo de cambio:

No

Aplica

e) Equivalente en moneda nacional:

No

Aplica

Lo anterior por cada tipo de moneda extranjera que se encuentre en los rubros de activo y pasivo.
Adicionalmente se informará sobre los métodos de protección de riesgo por variaciones en el tipo de cambio.





8. Reporte Analítico del Activo:

Debe mostrar la siguiente información:

a) Vida útil o porcentajes de depreciación, deterioro o amortización utilizados en los diferentes tipos de activos:

_____ *Equipo de Cómputo depreciación al 30%*

b) Cambios en el porcentaje de depreciación o valor residual de los activos:

_____ No Aplica

c) Importe de los gastos capitalizados en el ejercicio, tanto financieros como de investigación y desarrollo:

_____ No Aplica

d) Riesgos por tipo de cambio o tipo de interés de las inversiones financieras:

_____ No Aplica

e) Valor activado en el ejercicio de los bienes construidos por la entidad:

_____ No Aplica

f) Otras circunstancias de carácter significativo que afecten el activo, tales como bienes en garantía, señalados en embargos, litigios, títulos de inversiones entregados en garantías, baja significativa del valor de inversiones financieras, etc.:

_____ No Aplica

PATRONATO DE LA FERIA DE SAN FRANCISCO DEL RINCON, GTO.

AL 31 DICIEMBRE DEL 2021

g) Desmantelamiento de Activos, procedimientos, implicaciones, efectos contables:

_____	No	Aplica

h) Administración de activos; planeación con el objetivo de que el ente los utilice de manera más efectiva:

_____	No	Aplica

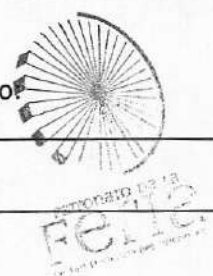
Adicionalmente, se deben incluir las explicaciones de las principales variaciones en el activo, en cuadros comparativos como sigue:

a) Inversiones en valores:

_____	No	Aplica

b) Patrimonio de Organismos descentralizados de Control Presupuestario Indirecto:

_____	No	Aplica



c) Inversiones en empresas de participación mayoritaria:

_____	No	Aplica

d) Inversiones en empresas de participación minoritaria:

_____	No	Aplica

e) Patrimonio de organismos descentralizados de control presupuestario directo, según corresponda:

_____	No	Aplica

PATRONATO DE LA FERIA DE SAN FRANCISCO DEL RINCON, GTO.

AL 31 DICIEMBRE DEL 2021

9. Fideicomisos, Mandatos y Análogos:

Se deberá informar:

a) Por ramo administrativo que los reporta:

_____	No	Aplica

b) Enlistar los de mayor monto de disponibilidad, relacionando aquéllos que conforman el 80% de las disponibilidades:

_____	No	Aplica

10. Reporte de la Recaudación:

a) Análisis del comportamiento de la recaudación correspondiente al ente público o cualquier tipo de ingreso, de forma separada los ingresos locales de los federales:

_____	No	Aplica



b) Proyección de la recaudación e ingresos en el mediano plazo:

_____	No	Aplica

11. Información sobre la Deuda y el Reporte Analítico de la Deuda:

a) Utilizar al menos los siguientes indicadores: deuda respecto al PIB y deuda respecto a la recaudación tomando, como mínimo, un período igual o menor a 5 años.

No Aplica

b) Información de manera agrupada por tipo de valor gubernamental o instrumento financiero en la que se consideren intereses, comisiones, tasa, perfil de vencimiento y otros gastos de la deuda.

* Se anexara la información en las notas de desglose.

12. Calificaciones otorgadas:

PATRONATO DE LA FERIA DE SAN FRANCISCO DEL RINCON, GTO.

AL 31 DICIEMBRE DEL 2021

Informar, tanto del ente público como cualquier transacción realizada, que haya sido sujeta a una calificación crediticia:


_____ No Aplica

13. Proceso de Mejora:

Se informará de:

a) Principales Políticas de control interno:

_____ No _____ Aplica



b) Medidas de desempeño financiero, metas y alcance:

No Aplica

14. Información por Segmentos:

Cuando se considere necesario se podrá revelar la información financiera de manera segmentada debido a la diversidad de las actividades y operaciones que realizan los entes públicos, ya que la misma proporciona información acerca de las diferentes actividades operativas en las cuales participa, de los productos o servicios que maneja, de las diferentes áreas geográficas, de los grupos homogéneos con el objetivo de entender el desempeño del ente, evaluar mejor los riesgos y beneficios del mismo; y entenderlo como un todo y sus partes integrantes.

Consecuentemente, esta información contribuye al análisis más preciso de la situación financiera, grados y fuentes de riesgo y crecimiento potencial de negocio.

15. Eventos Posteriores al Cierre:

El ente público informará el efecto en sus estados financieros de aquellos hechos ocurridos en el período posterior al que informa, que proporcionan mayor evidencia sobre eventos que le afectan económicamente y que no se conocían a la fecha de cierre.

16. Partes Relacionadas:

Se debe establecer por escrito que no existen partes relacionadas que pudieran ejercer influencia significativa sobre la toma de decisiones financieras y operativas:

PATRONATO DE LA FERIA DE SAN FRANCISCO DEL RINCON, GTO.

AL 31 DICIEMBRE DEL 2021

17. Responsabilidad Sobre la Presentación Razonable de la Información Contable:

La Información Contable deberá estar firmada en cada página de la misma e incluir al final la siguiente leyenda: "Bajo protesta de decir verdad declaramos que los Estados Financieros y sus notas, son razonablemente correctos y son responsabilidad del emisor". Lo anterior, no será aplicable para la información contable consolidada.

Nota 1: Las notas de Gestión Administrativa sólo se presentarán en medio digital, en impreso son opcional (de acuerdo, ver Guía para la entrega de la Cuenta Pública e Información Financiera Trimestral), las notas que no estén contempladas en el formato se agregarán libremente al mismo.

Nota 2: En cada una de las 16 notas de gestión administrativa el ente público deberá poner la nota correspondiente o en su caso la leyenda "Esta nota no le aplica al ente público" y una breve explicación del motivo por el cual no le es aplicable.




**GÉRARDO EUGENIO
MARTÍNEZ VILLANUEVA**

TESORERO

**C. JUAN ANTONIO
MARQUEZ MENA**

PRESIDENTE

Patronato de Fianza San Francisco del Rincón, Gto.
Estado Analítico de Ingresos
Del 1 de Enero Al 31 DE DICIEMBRE DEL 2021


Rubro de Ingresos	Ingresos						Diferencia (6 = 5 - 4)
	Estimado (1)	Ampliaciones y Reducciones (2)	Modificado (3 = 1 + 2)	Devengado (4)	Recaudado (5)		
Ingresos	0.00	0.00	0.00	0.00	0.00	0.00	
Cuotas y Aportaciones de Seguridad Social	0.00	0.00	0.00	0.00	0.00	0.00	
Contribuciones de Mejoras	0.00	0.00	0.00	0.00	0.00	0.00	
Derivados	0.00	0.00	0.00	0.00	0.00	0.00	
Productos	0.00	0.00	0.00	0.00	0.00	0.00	
Aprovechamientos	0.00	0.00	0.00	0.00	0.00	0.00	
Ingresos por Venta de Bienes, Prestación de Servicios y Otros Ingresos	145,000.00	0.00	145,000.00	25,500.00	25,500.00	-119,500.00	
Participaciones, Aportaciones, Convenios, Incentivos y Derivados de la Colaboración Fiscal y Fondos Distintos de Aportaciones	0.00	0.00	0.00	0.00	0.00	0.00	
Transferencias, Asignaciones, Subsidios y Subvenciones, y Pensiones y Jubilaciones	4,800,000.00	0.00	4,800,000.00	2,500,000.00	2,500,000.00	-2,300,000.00	
Ingresos Derivados de Financiamientos	0.00	0.00	0.00	0.00	0.00	0.00	
Total	4,945,000.00	118,131.20	5,063,131.20	2,525,500.00	2,525,500.00	-2,419,500.00	
Ingresos							
Estado Analítico de Ingresos Por Fuente de Financiamiento	Estimado (1)	Ampliaciones y Reducciones (2)	Modificado (3 = 1 + 2)	Devengado (4)	Recaudado (5)	Diferencia (6 = 5 - 4)	
Ingresos del Poder Ejecutivo Federal o Estatal y de los Municipios	0.00	0.00	0.00	0.00	0.00	0.00	
Impuestos	0.00	0.00	0.00	0.00	0.00	0.00	
Cuotas y Aportaciones de Seguridad Social	0.00	0.00	0.00	0.00	0.00	0.00	
Contribuciones de Mejoras	0.00	0.00	0.00	0.00	0.00	0.00	
Derivados	0.00	0.00	0.00	0.00	0.00	0.00	
Productos ¹	0.00	0.00	0.00	0.00	0.00	0.00	
Aprovechamientos ²	0.00	0.00	0.00	0.00	0.00	0.00	
Participaciones, Aportaciones, Convenios, Incentivos Derivado de la Colaboración Fiscal y Fondos Distintos de Aportaciones	0.00	0.00	0.00	0.00	0.00	0.00	
Transferencias, Asignaciones, Subsidios y Subvenciones, y Pensiones y Jubilaciones	0.00	0.00	0.00	0.00	0.00	0.00	
Ingresos de los Entes Públicos de los Poderes Legislativo y Judicial, de los Organos Autonomos y del Sector Paraestatal o Paramunicipal, así como de las Empresas Productivas del Estado	4,945,000.00	0.00	4,945,000.00	2,525,500.00	2,525,500.00	-2,419,500.00	
Cuotas y Aportaciones de Seguridad Social	0.00	0.00	0.00	0.00	0.00	0.00	
Productos ³	0.00	0.00	0.00	0.00	0.00	0.00	
Ingresos por Venta de Bienes, Prestación de Servicios y Otros Ingresos ³	145,000.00	0.00	145,000.00	25,500.00	25,500.00	-119,500.00	
Transferencias, Asignaciones, Subsidios y Subvenciones, y Pensiones y Jubilaciones	4,800,000.00	0.00	4,800,000.00	2,500,000.00	2,500,000.00	-2,300,000.00	
Ingresos Derivados de Financiamiento	0.00	118,131.20	118,131.20	0.00	0.00	0.00	
Ingresos Derivados de Financiamientos	0.00	118,131.20	118,131.20	0.00	0.00	0.00	
Total	4,945,000.00	118,131.20	5,063,131.20	2,525,500.00	2,525,500.00	-2,419,500.00	
Ingresos Excedentes							

1. Incluye intereses que generan las cuentas bancarias de los entes públicos en productos.
2. Incluye donativos en efectivo del Poder Ejecutivo, entre otros aprovechamientos.
3. Se refiere a los ingresos propios obtenidos por los Poderes Legislativo y Judicial, los Organos Autonomos y las entidades de la administración pública paraestatal y paramunicipal, por sus actividades diversas no inherentes a su operación que generan recursos y que no sean ingresos por venta de bienes o prestación de servicios, tales como donativos en efectivo, entre otros.

³ bajo protesta de decir verdad declaramos que los Estados Financieros y sus notas, son razonablemente correctos y son responsabilidad del emisor.


GERARDO EUGENIO MARTINEZ VILLANUEVA
TESORERO

C. JUAN ANTONIO MARQUEZ MENA
PRESIDENTE



Patronato de Feria San Francisco del Rincón, 6to.
Estado Analítico del Ejercicio del Presupuesto de Egresos
Clasificación por Objeto del Gasto (Capítulo y Concepto)
Del 1 de Enero AL 31 DE DICIEMBRE DEL 2021

Concepto	Egresos					Subejercicio 6 = (5 - 4)
	Aprobado 1	Ampliaciones/ (Reducciones) 2	Modificado 3 = (1 + 2)	Devengado 4	Pagado 5	
Servicios Personales	108,000.00	11,651.40	119,651.40	118,684.80	118,684.80	969.60
Remuneraciones al Personal de Carácter Permanente	0.00	0.00	0.00	0.00	0.00	0.00
Remuneraciones al Personal de Carácter Transitorio	108,000.00	11,651.40	119,651.40	118,684.80	118,684.80	969.60
Remuneraciones Adicionales y Especiales	0.00	0.00	0.00	0.00	0.00	0.00
Seguridad Social	0.00	0.00	0.00	0.00	0.00	0.00
Otras Prestaciones Sociales y Económicas	0.00	0.00	0.00	0.00	0.00	0.00
Previsiones	0.00	0.00	0.00	0.00	0.00	0.00
Pago de Estímulos a Servidores Públicos	0.00	0.00	0.00	0.00	0.00	0.00
Materiales Y Suministros	76,000.00	116,928.90	192,928.90	182,680.25	182,680.25	10,248.65
Materiales de Administración, Emisión de Documentos y Artículos Oficiales	6,000.00	16,940.00	22,940.00	16,940.00	16,940.00	6,000.00
Alimentos y Utensilios	25,000.00	43,624.56	68,624.56	68,624.56	68,624.56	0.00
Materiales Primas y Materiales de Producción y Comercialización	0.00	0.00	0.00	0.00	0.00	0.00
Materiales y Artículos de Construcción y de Reparación	45,000.00	-41,176.59	3,820.41	1,500.00	1,500.00	2,320.41
Productos Químicos, Farmacéuticos y de Laboratorio	0.00	0.00	0.00	0.00	0.00	0.00
Combustibles, Lubricantes y Aditivos	0.00	0.00	0.00	0.00	0.00	0.00
Vestuario, Blancos, Prendas de Protección y Artículos Deportivos	0.00	0.00	0.00	0.00	0.00	0.00
Materiales y Suministros Para Seguridad	0.00	0.00	0.00	0.00	0.00	0.00
Herramientas, Refacciones y Accesorios Menores	0.00	97,543.93	97,543.93	95,615.69	95,615.69	1,928.24
Servicios Generales	3,261,000.00	407,179.70	3,668,179.70	1,696,065.62	1,999,065.62	1,672,114.08
Servicios Básicos	140,000.00	0.00	140,000.00	0.00	0.00	140,000.00
Servicios de Arrendamiento	30,000.00	554,500.00	584,500.00	518,507.40	518,507.40	66,992.60
Servicios Profesionales, Científicos, Técnicos y Otros Servicios	0.00	0.00	0.00	0.00	0.00	0.00
Servicios Financieros, Bancarios y Comerciales	3,500.00	0.00	3,500.00	3,245.41	3,245.41	254.59
Servicios de Instalación, Reparación, Mantenimiento y Conservación	60,000.00	540,000.00	600,000.00	579,048.23	579,048.23	20,951.77
Servicios de Comunicación Social y Publicidad	3,010,000.00	-737,455.50	2,272,544.50	845,032.16	845,032.16	1,427,512.34
Servicios de Traslado y Viáticos	0.00	0.00	0.00	0.00	0.00	0.00
Servicios Oficiales	0.00	50,135.20	50,135.20	50,135.20	50,135.20	0.00
Otros Servicios Generales	17,500.00	0.00	17,500.00	97.22	97.22	17,402.78
Transferencias, Asignaciones, Subsidios Y Otras Ayudas	0.00	0.00	0.00	0.00	0.00	0.00
Transferencias Internas y Asignaciones al Sector Público	0.00	0.00	0.00	0.00	0.00	0.00
Transferencias al Resto del Sector Público	0.00	0.00	0.00	0.00	0.00	0.00
Subsidios y Subvenciones	0.00	0.00	0.00	0.00	0.00	0.00
Ayudas Sociales	0.00	0.00	0.00	0.00	0.00	0.00
Pensiones y Jubilaciones	0.00	0.00	0.00	0.00	0.00	0.00
Transferencias a Fideicomisos, Mandatos y Otros Análogos	0.00	0.00	0.00	0.00	0.00	0.00
Transferencias a la Seguridad Social	0.00	0.00	0.00	0.00	0.00	0.00
Donativos	0.00	0.00	0.00	0.00	0.00	0.00
Transferencias al Exterior	0.00	0.00	0.00	0.00	0.00	0.00
Bienes Muebles, Inmuebles E Intangibles	0.00	74,240.00	74,240.00	74,240.00	74,240.00	0.00
Mobiliario y Equipo de Administración	0.00	0.00	0.00	0.00	0.00	0.00
Mobiliario y Equipo Educativo y Recreativo	0.00	0.00	0.00	0.00	0.00	0.00
Equipo e Instrumental Médico y de Laboratorio	0.00	74,240.00	74,240.00	74,240.00	74,240.00	0.00
Vehículos y Equipo de Transporte	0.00	0.00	0.00	0.00	0.00	0.00
Equipo de Defensa y Seguridad	0.00	0.00	0.00	0.00	0.00	0.00
Maquinaria, Otros Equipos y Herramientas	0.00	0.00	0.00	0.00	0.00	0.00
Activos Biológicos	0.00	0.00	0.00	0.00	0.00	0.00
Bienes Inmuebles	0.00	0.00	0.00	0.00	0.00	0.00
Activos Intangibles	0.00	0.00	0.00	0.00	0.00	0.00
Inversión Pública	1,500,000.00	-491,868.80	1,008,131.20	0.00	0.00	1,008,131.20
Obra Pública en Bienes de Dominio Público	1,500,000.00	-491,868.80	1,008,131.20	0.00	0.00	1,008,131.20
Obra Pública en Bienes Propios	0.00	0.00	0.00	0.00	0.00	0.00
Proyectos Productivos y Acciones de Fomento	0.00	0.00	0.00	0.00	0.00	0.00
Inversiones Financieras Y Otras Provisiones	0.00	0.00	0.00	0.00	0.00	0.00
Inversiones Para el Fomento de Actividades Productivas	0.00	0.00	0.00	0.00	0.00	0.00
Acciones y Participaciones de Capital	0.00	0.00	0.00	0.00	0.00	0.00
Compra de Títulos y Valores	0.00	0.00	0.00	0.00	0.00	0.00
Concesión de Préstamos	0.00	0.00	0.00	0.00	0.00	0.00
Inversiones en Fideicomisos, Mandatos y Otros Análogos	0.00	0.00	0.00	0.00	0.00	0.00
Otras Inversiones Financieras	0.00	0.00	0.00	0.00	0.00	0.00
Provisiones para Contingencias y Otras Erogaciones Especiales	0.00	0.00	0.00	0.00	0.00	0.00
Participaciones Y Aportaciones	0.00	0.00	0.00	0.00	0.00	0.00
Participaciones	0.00	0.00	0.00	0.00	0.00	0.00
Aportaciones	0.00	0.00	0.00	0.00	0.00	0.00
Convenios	0.00	0.00	0.00	0.00	0.00	0.00
Deuda Pública	0.00	0.00	0.00	0.00	0.00	0.00
Amortización de la Deuda Pública	0.00	0.00	0.00	0.00	0.00	0.00
Intereses de la Deuda Pública	0.00	0.00	0.00	0.00	0.00	0.00
Comisiones de la Deuda Pública	0.00	0.00	0.00	0.00	0.00	0.00
Gastos de la Deuda Pública	0.00	0.00	0.00	0.00	0.00	0.00
Costo por Coberturas	0.00	0.00	0.00	0.00	0.00	0.00
Apoyos Financieros	0.00	0.00	0.00	0.00	0.00	0.00
Adeudos de Ejercicios Fiscales Anteriores (Adefas)	0.00	0.00	0.00	0.00	0.00	0.00
Total del Gasto	4,945,000.00	118,131.20	5,063,131.20	2,371,670.67	2,371,670.67	2,691,460.53

Bajo protesta de decir verdad declaramos que los Estados Financieros y sus notas, son razonablemente correctos y son responsabilidad del emisor.

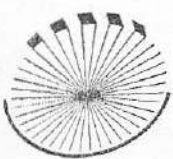
GERARDO EUGENIO MARTINEZ VILLANUEVA
TESORERO



C. JUAN ANTONIO MARQUEZ MENA
PRESIDENTE

Patronato de Feria San Francisco del Rincón, Gto.
Estado Analítico del Ejercicio del Presupuesto de Egresos
Clasificación Económica (Por Tipo de Gasto)
Del 1 de Enero AL 31 DE DICIEMBRE DEL 2021

Concepto	Egresos						Subejercicio 6 = (3 - 4)
	Aprobado 1	Ampliaciones/ (Reducciones) 2	Modificado 3 = (1 + 2)	Devengado 4	Pagado 5		
Gasto Corriente	3,445,000.00	535,760.00	3,980,760.00	2,297,430.67	2,297,430.67	1,683,329.33	
Gasto de Capital	1,500,000.00	-417,628.80	1,082,371.20	74,240.00	74,240.00	1,008,131.20	
Amortización de la Deuda y Disminución de Pasivos	0.00	0.00	0.00	0.00	0.00	0.00	
Pensiones y Jubilaciones	0.00	0.00	0.00	0.00	0.00	0.00	
Participaciones	0.00	0.00	0.00	0.00	0.00	0.00	
Total del Gasto	4,945,000.00	118,131.20	5,063,131.20	2,371,670.67	2,371,670.67	2,691,460.53	



PATRONATO DE LA
Feria
 DE SAN FRANCISCO DEL RINCÓN, GTO.

Patronato de Feria San Francisco del Rincón, Gto.
Estado Analítico del Ejercicio del Presupuesto de Egresos
Clasificación Administrativa
Del 1 de Enero AL 31 DE DICIEMBRE DEL 2021


Concepto	Egresos					
	Aprobado 1	Ampliaciones/ Reducciones 2	Modificado 3 = (1 + 2)	Devengado 4	Pagado 5	Subejercicio 6 = (3 - 4)
PATRONATO DE LA FERIA DE SAN FRANCISCO	4,945,000.00	118,131.20	5,063,131.20	2,371,670.67	2,371,670.67	2,691,460.53
Dependencia o Unidad Administrativa 2	0.00	0.00	0.00	0.00	0.00	0.00
Dependencia o Unidad Administrativa 3	0.00	0.00	0.00	0.00	0.00	0.00
Dependencia o Unidad Administrativa 4	0.00	0.00	0.00	0.00	0.00	0.00
Dependencia o Unidad Administrativa 6	0.00	0.00	0.00	0.00	0.00	0.00
Dependencia o Unidad Administrativa 7	0.00	0.00	0.00	0.00	0.00	0.00
Dependencia o Unidad Administrativa 8	0.00	0.00	0.00	0.00	0.00	0.00
Total del Gasto	4,945,000.00	118,131.20	5,063,131.20	2,371,670.67	2,371,670.67	2,691,460.53

Gobierno (Federal/Estatal/Municipal) de Patronato de Feria San Francisco del Rincón, Gto.
Estado Analítico del Ejercicio del Presupuesto de Egresos
Clasificación Administrativa
Del 1 de Enero AL 31 DE DICIEMBRE DEL 2021

Concepto	Egresos					
	Aprobado 1	Ampliaciones/ Reducciones 2	Modificado 3 = (1 + 2)	Devengado 4	Pagado 5	Subejercicio 6 = (3 - 4)
Poder Ejecutivo	0.00	0.00	0.00	0.00	0.00	0.00
Poder Legislativo	0.00	0.00	0.00	0.00	0.00	0.00
Poder Judicial	0.00	0.00	0.00	0.00	0.00	0.00
Organos Autónomos	0.00	0.00	0.00	0.00	0.00	0.00
Total del Gasto	0.00	0.00	0.00	0.00	0.00	0.00

Sector Paraestatal del Gobierno (Federal/Estatal/Municipal) de Patronato de Feria San Francisco del Rincón, Gto.
Estado Analítico del Ejercicio del Presupuesto de Egresos
Clasificación Administrativa
Del 1 de Enero AL 31 DE DICIEMBRE DEL 2021

Concepto	Egresos					
	Aprobado 1	Ampliaciones/ Reducciones 2	Modificado 3 = (1 + 2)	Devengado 4	Pagado 5	Subejercicio 6 = (3 - 4)
Entidades Paraestatales y Fideicomisos No Empresariales y No Financieros	0.00	0.00	0.00	0.00	0.00	0.00
Instituciones Publicas de la Seguridad Social	0.00	0.00	0.00	0.00	0.00	0.00
Entidades Paraestatales Empresariales No Financieras con Participación Estatal Mayoritaria	0.00	0.00	0.00	0.00	0.00	0.00
Fideicomisos Empresariales No Financieros con Participación Estatal Mayoritaria	0.00	0.00	0.00	0.00	0.00	0.00
Entidades Paraestatales Empresariales Financieras Monetarias con Participación Estatal Mayoritaria	0.00	0.00	0.00	0.00	0.00	0.00
Entidades Paraestatales Financieras No Monetarias con Participación Estatal Mayoritaria	0.00	0.00	0.00	0.00	0.00	0.00
Fideicomisos Financieros Publicos con Participación Estatal Mayoritaria	0.00	0.00	0.00	0.00	0.00	0.00
Total del Gasto	0.00	0.00	0.00	0.00	0.00	0.00



Patronato de Feria San Francisco del Rincón, Gto.
Estado Analítico del Ejercicio del Presupuesto del Presupuesto de Egresos
Clasificación Funcional (Finalidad y Función)
Del 1 de Enero AL 31 DE DICIEMBRE DEL 2021

Concepto	Egresos						Subejercicio 6 = (3 - 4)
	Aprobado 1	Ampliaciones/ (Reducciones) 2	Modificado 3 = (1 + 2)	Devengado 4	Pagado 5		
Gobierno							
Legislación	0.00	0.00	0.00	0.00	0.00	0.00	0.00
Justicia	0.00	0.00	0.00	0.00	0.00	0.00	0.00
Coordinación de la Política de Gobierno	0.00	0.00	0.00	0.00	0.00	0.00	0.00
Relaciones Exteriores	0.00	0.00	0.00	0.00	0.00	0.00	0.00
Asuntos Financieros y Hacendarios	0.00	0.00	0.00	0.00	0.00	0.00	0.00
Seguridad Nacional	0.00	0.00	0.00	0.00	0.00	0.00	0.00
Asuntos de Orden Público y de Seguridad Interior	0.00	0.00	0.00	0.00	0.00	0.00	0.00
Otros Servicios Generales	0.00	0.00	0.00	0.00	0.00	0.00	0.00
Desarrollo Social							
Protección Ambiental	4,945,000.00	118,131.20	5,063,131.20	2,371,670.67	2,371,670.67	2,691,460.53	0.00
Vivienda y Servicios a la Comunidad	0.00	0.00	0.00	0.00	0.00	0.00	0.00
Salud	0.00	118,131.20	118,131.20	0.00	0.00	118,131.20	0.00
Recreación, Cultura y Otras Manifestaciones Sociales	4,945,000.00	0.00	4,945,000.00	2,371,670.67	2,371,670.67	2,573,329.33	0.00
Educación	0.00	0.00	0.00	0.00	0.00	0.00	0.00
Protección Social	0.00	0.00	0.00	0.00	0.00	0.00	0.00
Otros Asuntos Sociales	0.00	0.00	0.00	0.00	0.00	0.00	0.00
Desarrollo Económico							
Asuntos Económicos, Comerciales y Laborales en General	0.00	0.00	0.00	0.00	0.00	0.00	0.00
Agropecuaria, Silvicultura, Pesca y Caza	0.00	0.00	0.00	0.00	0.00	0.00	0.00
Combustibles y Energía	0.00	0.00	0.00	0.00	0.00	0.00	0.00
Minería, Manufacturas y Construcción	0.00	0.00	0.00	0.00	0.00	0.00	0.00
Transporte	0.00	0.00	0.00	0.00	0.00	0.00	0.00
Comunicaciones	0.00	0.00	0.00	0.00	0.00	0.00	0.00
Turismo	0.00	0.00	0.00	0.00	0.00	0.00	0.00
Ciencia, Tecnología e Innovación	0.00	0.00	0.00	0.00	0.00	0.00	0.00
Otras Industrias y Otros Asuntos Económicos	0.00	0.00	0.00	0.00	0.00	0.00	0.00
Otras no Clasificadas en Funciones Anteriores							
Transacciones de la Deuda Pública / Costo Financiero de la Deuda	0.00	0.00	0.00	0.00	0.00	0.00	0.00
Transferencias, Participaciones y Aportaciones Entre Diferentes Niveles y Ordenes de Gobierno	0.00	0.00	0.00	0.00	0.00	0.00	0.00
Sanearamiento del Sistema Financiero	0.00	0.00	0.00	0.00	0.00	0.00	0.00
Adeudos de Ejercicios Fiscales Anteriores	0.00	0.00	0.00	0.00	0.00	0.00	0.00
Total del Gasto	4,945,000.00	118,131.20	5,063,131.20	2,371,670.67	2,371,670.67	2,691,460.53	

Patronato de Feria San Francisco del Rincón, Gto.
Endeudamiento Neto
Del 1 de Enero AL 31 DE DICIEMBRE DEL 2021

Identificación de Crédito o Instrumento	Contratación / Colocación	Amortización	Endeudamiento Neto
	A	B	C = A - B
Creditos Bancarios			
Total Créditos Bancarios	0.00	0.00	0.00
Otros Instrumentos de Deuda			
Total Otros Instrumentos de Deuda	0.00	0.00	0.00
TOTAL	0.00	0.00	0.00




Bajo protesta de decir verdad declaramos que los Estados Financieros y sus notas, son razonablemente correctos y son responsabilidad del emisor.


GERARDO EUGENIO MARTINEZ
VILLANUEVA
TESORERO

C. JUAN ANTONIO MARQUEZ
MENA
PRESIDENTE

Patronato de Feria San Francisco del Rincón, Gto.
Flujo de Fondos
Del 1 de Enero Al 31 DE DICIEMBRE DEL 2021

Concepto	Estimado / Aprobado	Devengado	Recaudado / Pagado
Rubros de Ingresos	4,945,000.00	2,525,500.00	2,525,500.00
Impuestos	0.00	0.00	0.00
Cuotas y Aportaciones de Seguridad Social	0.00	0.00	0.00
Contribuciones de Mejoras	0.00	0.00	0.00
Derechos	0.00	0.00	0.00
Productos	0.00	0.00	0.00
Aprovechamientos	0.00	0.00	0.00
Ingresos por Ventas de Bienes y Servicios	145,000.00	25,500.00	25,500.00
Participaciones y Aportaciones	0.00	0.00	0.00
Transferencias, Asignaciones, Subsidios y Otras Ayudas	4,800,000.00	2,500,000.00	2,500,000.00
Ingresos Derivados de Finanzamientos	0.00	0.00	0.00
Capítulos de Gasto	4,945,000.00	2,371,670.67	2,371,670.67
Capítulos Personales	108,000.00	118,694.80	118,694.80
Materiales y Suministros	76,000.00	182,680.25	182,680.25
Servicios Generales	3,261,000.00	1,996,086.62	1,996,065.62
Transferencias, Asignaciones, Subsidios y Otras Ayudas	0.00	0.00	0.00
Bienes Muebles, Inmuebles e Intangibles	0.00	74,240.00	74,240.00
Inversión Pública	1,500,000.00	0.00	0.00
Inversiones Financieras y Otras Provisiones	0.00	0.00	0.00
Participaciones y Aportaciones	0.00	0.00	0.00
Deuda Pública	0.00	0.00	0.00
Superávit/Déficit	0.00	153,829.33	153,829.33



Concepto	Estimado / Aprobado	Devengado	Recaudado / Pagado
No Etiquetado	0.00	153,829.33	153,829.33
Recursos Fiscales	0.00	244,456.71	244,456.71
Financiamientos Internos	0.00	0.00	0.00
Financiamientos Externos	0.00	0.00	0.00
Ingresos Propios	0.00	-90,627.38	-90,627.38
Recursos Federales	0.00	0.00	0.00
Recursos Estatales	0.00	0.00	0.00
Otros Recursos de Libre Disposición	0.00	0.00	0.00
Etiquetado	0.00	0.00	0.00
Recursos Federales	0.00	0.00	0.00
Recursos Estatales	0.00	0.00	0.00
Otros Recursos de Transferencias Federales Etiquetadas	0.00	0.00	0.00
Superávit/Déficit	0.00	153,829.33	153,829.33

"Bajo protesta de decir verdad declaramos que los Estados Financieros y sus notas, son razonablemente correctos y son responsabilidad del emisor"



GERARDO EUGENIO MARTINEZ VILLANUEVA

TESORERO

C. JUAN ANTONIO MARQUEZ MIENA

PRESIDENTE

Patronato de Feria San Francisco del Rincón, Gto.
Gasto por Categoría Programática
Del 1 de Enero AL 31 DE DICIEMBRE DEL 2021

Concepto	Egresos						Subejercicio
	Aprobado 1	Ampliaciones/ (reducciones) 2	Modificado 3 = (1 + 2)	Devengado 4	Pagado 5	6 = (3 - 4)	
Programas							
Subsidios: Sector Social y Privado o Entidades Federativas y Municipios	0.00	0.00	0.00	0.00	0.00	0.00	0.00
Sujetos a Reglas de Operación	0.00	0.00	0.00	0.00	0.00	0.00	0.00
Otros Subsidios	0.00	0.00	0.00	0.00	0.00	0.00	0.00
Desempeño de las Funciones	4,945,000.00	118,131.20	5,063,131.20	2,371,670.67	2,371,670.67	2,691,460.53	2,691,460.53
Prestación de Servicios Públicos	4,945,000.00	118,131.20	5,063,131.20	2,371,670.67	2,371,670.67	2,691,460.53	2,691,460.53
Provisión de Bienes Públicos	0.00	0.00	0.00	0.00	0.00	0.00	0.00
Planeación, seguimiento y evaluación de políticas públicas	0.00	0.00	0.00	0.00	0.00	0.00	0.00
Promoción y fomento	0.00	0.00	0.00	0.00	0.00	0.00	0.00
Regulación y supervisión	0.00	0.00	0.00	0.00	0.00	0.00	0.00
Funciones de las Fuerzas Armadas (Únicamente Gobierno Federal)	0.00	0.00	0.00	0.00	0.00	0.00	0.00
Específicos	0.00	0.00	0.00	0.00	0.00	0.00	0.00
Proyectos de inversión	0.00	0.00	0.00	0.00	0.00	0.00	0.00
Administrativos y de Apoyo	0.00	0.00	0.00	0.00	0.00	0.00	0.00
Apoyo al proceso presupuestario y para mejorar la eficiencia institucional	0.00	0.00	0.00	0.00	0.00	0.00	0.00
Apoyo a la función pública y al mejoramiento de la gestión	0.00	0.00	0.00	0.00	0.00	0.00	0.00
Operaciones egerias	0.00	0.00	0.00	0.00	0.00	0.00	0.00
Compromisos	0.00	0.00	0.00	0.00	0.00	0.00	0.00
Obligaciones de cumplimiento de resolución jurisdiccional	0.00	0.00	0.00	0.00	0.00	0.00	0.00
Desastres Naturales	0.00	0.00	0.00	0.00	0.00	0.00	0.00
Obligaciones	0.00	0.00	0.00	0.00	0.00	0.00	0.00
Pensiones y jubilaciones	0.00	0.00	0.00	0.00	0.00	0.00	0.00
Aportaciones a la seguridad social	0.00	0.00	0.00	0.00	0.00	0.00	0.00
Aportaciones a fondos de estabilización	0.00	0.00	0.00	0.00	0.00	0.00	0.00
Aportaciones a fondos de inversión y reestructura de pensiones	0.00	0.00	0.00	0.00	0.00	0.00	0.00
Programas de Gasto Federalizado	0.00	0.00	0.00	0.00	0.00	0.00	0.00
Gasto Federalizado	0.00	0.00	0.00	0.00	0.00	0.00	0.00
Participaciones a entidades federativas y municipios	0.00	0.00	0.00	0.00	0.00	0.00	0.00
Costo financiero, deuda o apoyos a deudores y ahorradores de la banca	0.00	0.00	0.00	0.00	0.00	0.00	0.00
Adendos de ejercicios fiscales anteriores	0.00	0.00	0.00	0.00	0.00	0.00	0.00
Total del Gasto	4,945,000.00	118,131.20	5,063,131.20	2,371,670.67	2,371,670.67	2,691,460.53	2,691,460.53

"Dajo protesta de decir verdad declaramos que los Estados Financieros y sus notas, son razonablemente correctos y son responsabilidad del emisor".


GERARDO EUGENIO MARTINEZ VILLANUEVA
TESORERO



C. JUAN ANTONIO MARQUEZ MENA
PRESIDENTE


**PATRONATO DE FERIA DE SAN FRANCISCO DEL RINCON - QTO
ANEXO DEL REGISTRO DE INGRESOS
AL 31 DE DICIEMBRE DE 2023**

Clave del Registro patronal (1)	Nombre del proyecto (2)	Nombre de la entidad que lo operó (3)	Ejercicio (4)	Ingresos		Ejecución (6)	Pagos (7)	Cuentas con el NIF (8)	Monto del NIF al que corresponde el indicador (12)	Monto del indicador Programado (14)	Monto del indicador Modificado (15)	Monto del indicador de la Real Información (16)	Observaciones de la Real Información (17)	Monto del indicador de la Real Información (18)
				Zafra (5)	Resto del Ejercicio (5)									
E001	PATRONATO DE LA FERIA DE SAN FRANCISCO DEL RINCON	Patronato de la Feria de San Francisco del Rincon	140021	\$ 146,000.00	\$ -	\$ 26,500.00	\$ 26,500.00							
E001	PATRONATO DE LA FERIA DE SAN FRANCISCO DEL RINCON	Patronato de la Feria de San Francisco del Rincon	110021	\$ 4,800,000.00	\$ -	\$ 2,800,000.00	\$ 2,800,000.00							
E001	PATRONATO DE LA FERIA DE SAN FRANCISCO DEL RINCON	Patronato de la Feria de San Francisco del Rincon	110021	\$ 1,118,331.20	\$ -	\$ -	\$ 1,118,331.20							

Bajo protesta de decir verdad declaramos que los Estados Financieros anexos, son verdaderamente correctos y son responsabilidad del emisor.

**C. GERARDO EUGENIO MARTINEZ VILLANUEVA
TESORERO**

**C. JUAN ANTONIO MARQUEZ MENA
PRESIDENTE**




Patronato de Feria Sane, Ferrocarril del Tronco, Cto.
 Programas y Proyectos de Inversión-PROYECTOS Y PROGRAMAS Y PROYECTOS DE INVERSIÓN
 Del 1 de Enero AL 31 DE DICIEMBRE DEL 2021

PROGRAMAS Y PROYECTOS DE INVERSIÓN	DENOMINACIÓN PROGRAMA/PROYECTO	PARTIDA DE GASTO	DENOMINACIÓN PARTIDA DE GASTO	INVERSIÓN INICIAL PROGRAMADA	APROBADA	MODIFICADA	DEVENGADO	PAGADO	PORCENTAJES DE EJECUCIÓN	
									PAGADO APROBADA	PAGADO MODIFICADA
PROGRAMAS DE INVERSIÓN										
PROGRAMA DE INVERSIÓN DE ADQUISICIONES										
E001	PATRONATO DE LA FERIA	5321	Instrumentos médicos	\$ -	\$ -	\$ 74,240.00	\$ 74,240.00	\$ 74,240.00	0%	100%
TOTAL PROGRAMA DE INVERSIÓN DE ADQUISICIONES				-	-	74,240.00	74,240.00	74,240.00	0%	100%
PROYECTOS DE INVERSIÓN										
PROGRAMA DE INVERSIÓN DE INFRAESTRUCTURA										
E001	PATRONATO DE LA FERIA	6121	Edificios no habitacional	1,500,000.00	\$ 1,500,000.00	\$ 1,008,131.20	\$ -	-	0%	0%
TOTAL PROYECTOS DE INVERSIÓN DE INFRAESTRUCTURA				1,500,000.00	1,500,000.00	1,008,131.20	-	-	0%	0%
TOTAL PROGRAMAS Y PROYECTOS DE INVERSIÓN				1,500,000.00	1,500,000.00	1,008,131.20	74,240.00	74,240.00	5%	7%

Bajo protesta de decir verdad declaramos que los Estados Financieros y sus notas, son razonablemente correctos y son responsabilidad del emisor.


GERARDO EUGENIO MARTINEZ VILLANUEVA
 TESORERO



Patronato de la
Feria
 de San Francisco del Mecolac

C. JUAN ANTONIO MARQUEZ MENA
 PRESIDENTE